



OGÓLNOPOLSKA KAMPANIA
ROFILAKTYCZNO - EDUKACYJNA

BĄDŹMY POSZUKIWACZAMI
AUTORYTETU
www.autorytet.org



Raport pośredni z badań ewaluacyjnych w ogólnopolskiej kampanii społecznej „Bądźmy poszukiwaczami Autorytetu”

**ZESPÓŁ PLACÓWEK OŚWIATOWYCH W PODEDWÓRZU -
SZKOŁA PODSTAWOWA**

Podedwórze 96, 21-222 Podedwórze



MINISTERSTWO
SPRAWIEDLIWOŚCI

www.ms.gov.pl



FUNDUSZ
SPRAWIEDLIWOŚCI

organizator:



FUNDACJA
wspomagająca wychowanie
ARCHEZJA

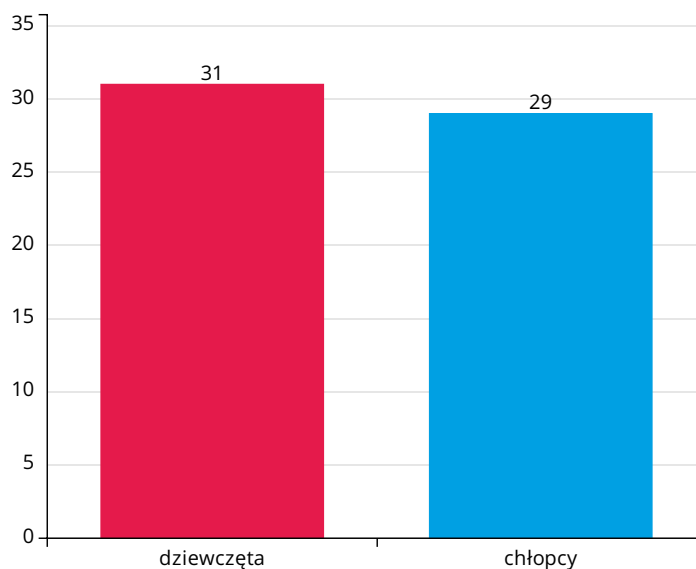
Współfinansowano ze środków Funduszu Sprawiedliwości, którego dysponentem jest Ministerstwo Sprawiedliwości

Wyniki dotyczące próby

Klasa	Liczba osób	Wypełnione ankiety	Ankiety niedokończone	Frekwencja
Klasa IV	3	0	0	0%
Klasa V	13	11	1	84,6%
Klasa VI	11	11	0	100%
Klasa VII	14	13	0	92,9%
Klasa VIII	18	14	0	77,8%
Klasa III GIM	13	10	0	76,9%
Rodzice	72	28	0	38,9%
Nauczyciele	13	13	0	100%

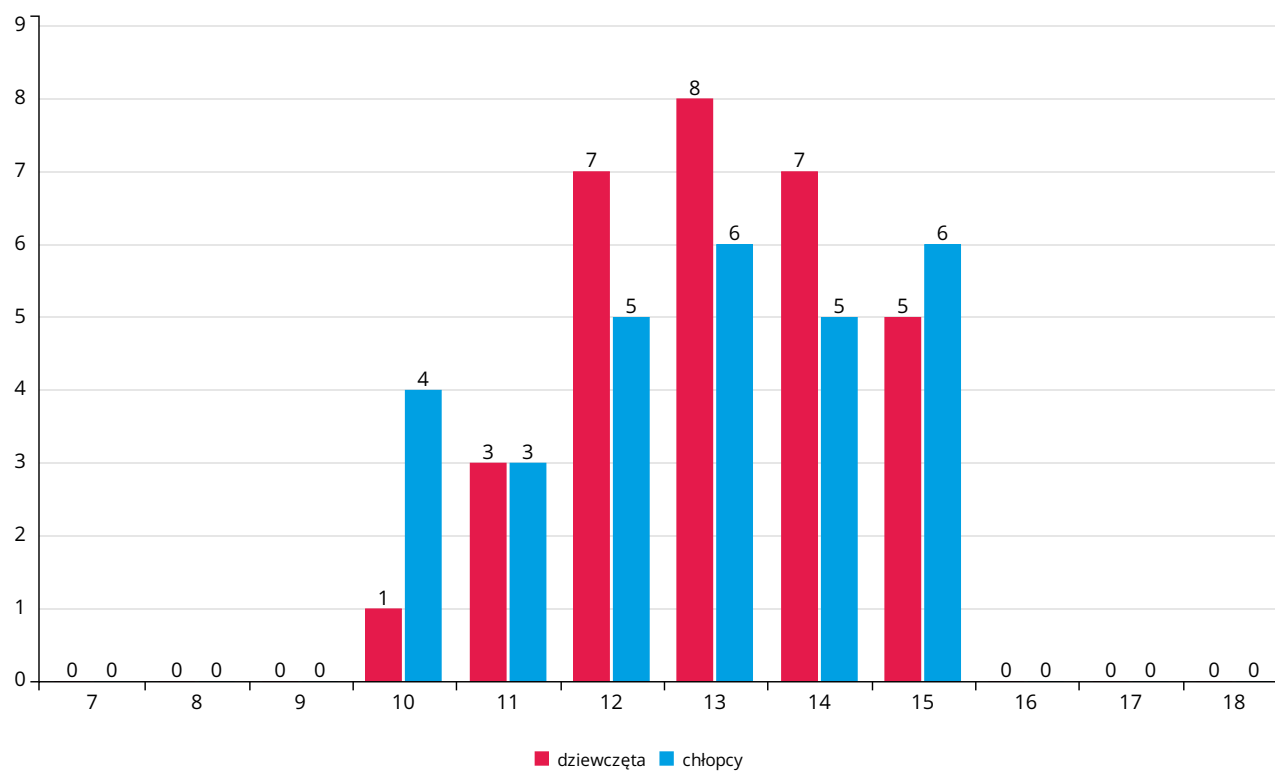
Pytanie nr 1. Płeć

Płeć	Liczba osób	Średni czas wypełniania ankiety [min]
dziewczęta	31	5
chłopcy	29	4
razem	60	-



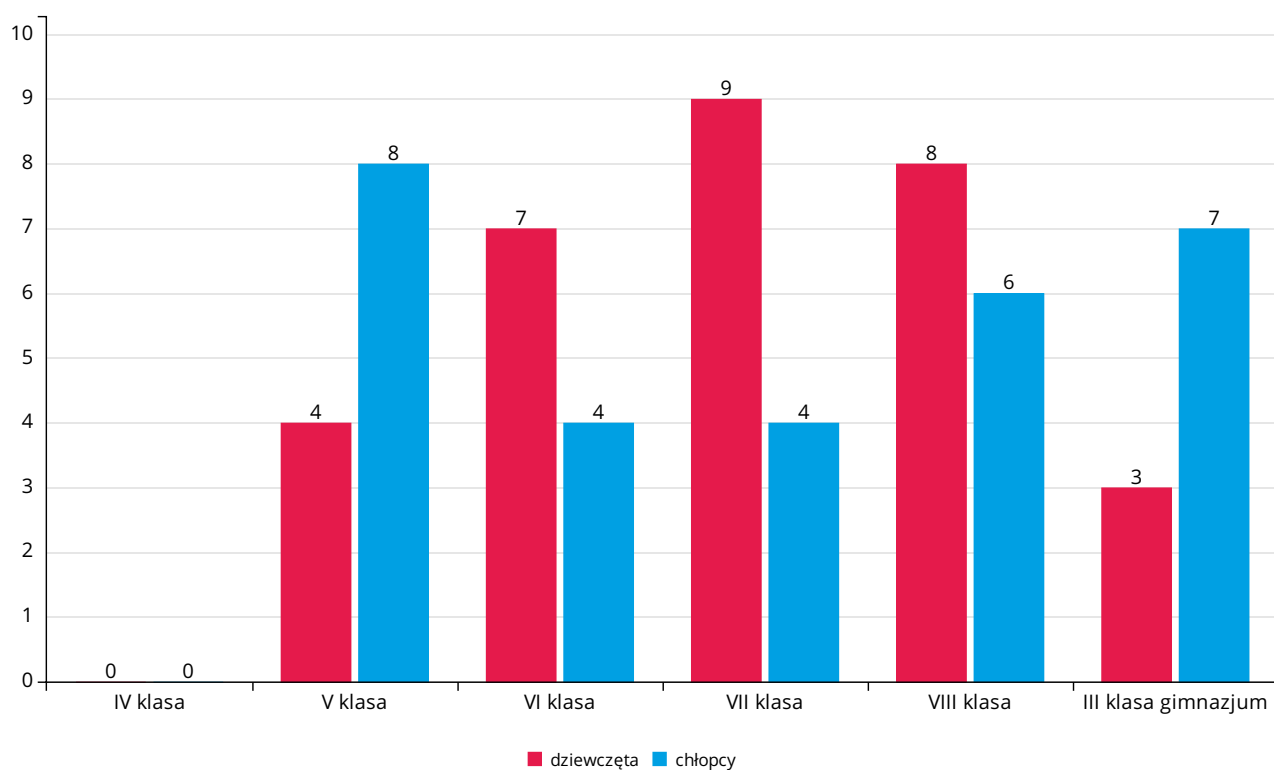
Pytanie nr 2. Wiek

Wiek	dziewczeta	chlopcy	razem
7	0	0	0
8	0	0	0
9	0	0	0
10	1	4	5
11	3	3	6
12	7	5	12
13	8	6	14
14	7	5	12
15	5	6	11
16	0	0	0
17	0	0	0
18	0	0	0
razem	31	29	60



Pytanie nr 3. Klasa

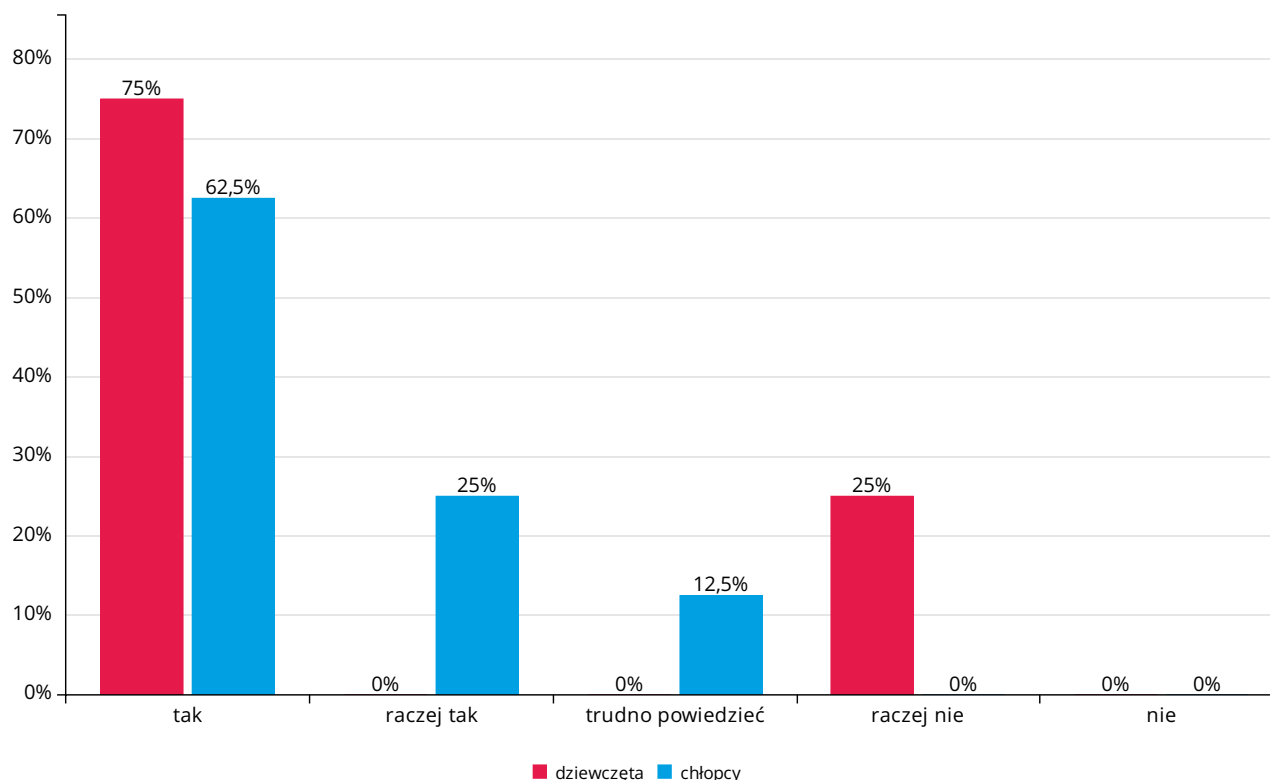
Klasa	dziewczęta	chłopcy	razem
IV SP	0	0	0
V SP	4	8	12
VI SP	7	4	11
VII SP	9	4	13
VIII SP	8	6	14
III GIM	3	7	10
razem	31	29	60



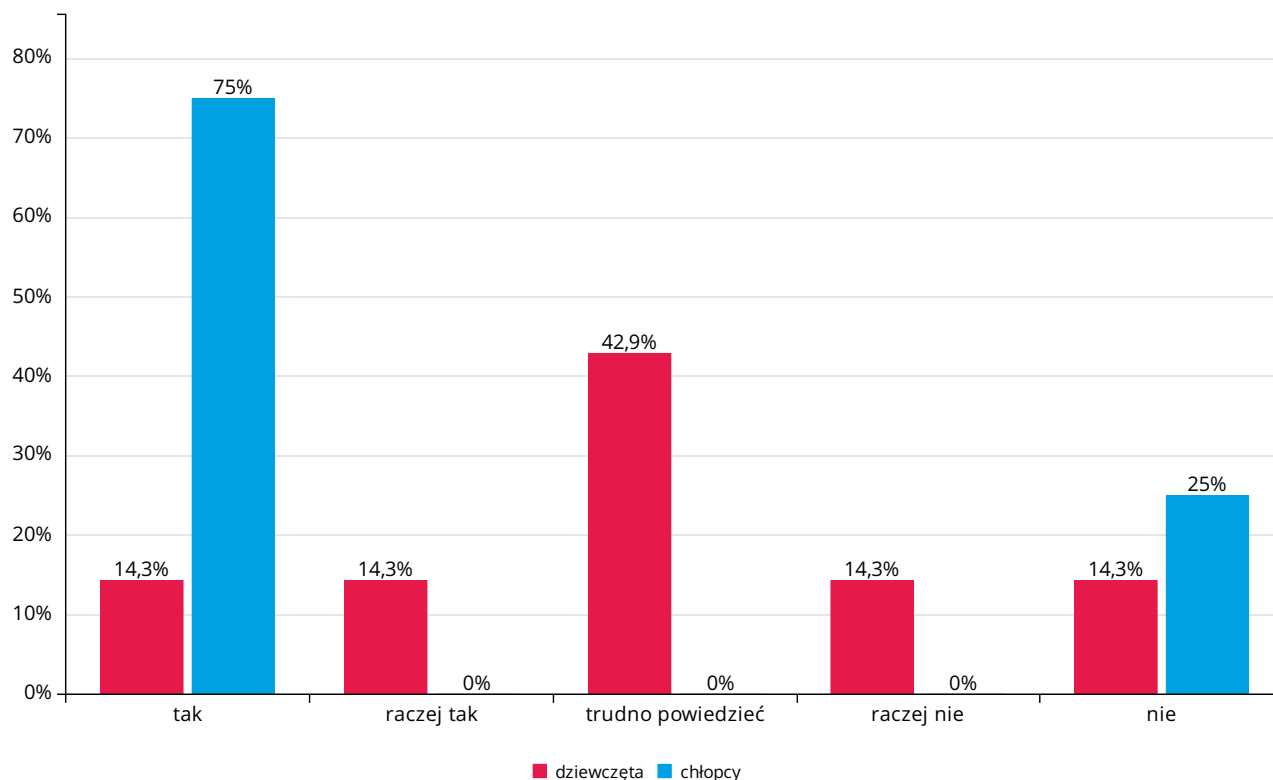
Pytanie nr 4. Czy czujesz, że masz z kim porozmawiać nawet o najtrudniejszych sprawach?

Odpowiedź	V SP			VI SP			VII SP			VIII SP			III GIM			razem
	dz	ch	razem	dz	ch	razem	dz	ch	razem	dz	ch	razem	dz	ch	razem	
tak	3	5	8	1	3	4	5	2	7	4	2	6	2	2	4	29
	75%	62,5%	66,7%	14,3%	75%	36,4%	55,6%	50%	53,8%	50%	33,3%	42,9%	66,7%	28,6%	40%	48,3%
raczej tak	0	2	2	1	0	1	4	1	5	1	3	4	1	2	3	15
	0%	25%	16,7%	14,3%	0%	9,1%	44,4%	25%	38,5%	12,5%	50%	28,6%	33,3%	28,6%	30%	25%
trudno powiedzieć	0	1	1	3	0	3	0	1	1	2	1	3	0	2	2	10
	0%	12,5%	8,3%	42,9%	0%	27,3%	0%	25%	7,7%	25%	16,7%	21,4%	0%	28,6%	20%	16,7%
raczej nie	1	0	1	1	0	1	0	0	0	0	0	0	0	0	0	2
	25%	0%	8,3%	14,3%	0%	9,1%	0%	0%	0%	0%	0%	0%	0%	0%	0%	3,3%
nie	0	0	0	1	1	2	0	0	0	1	0	1	0	1	1	4
	0%	0%	0%	14,3%	25%	18,2%	0%	0%	0%	12,5%	0%	7,1%	0%	14,3%	10%	6,7%
razem	4	8	12	7	4	11	9	4	13	8	6	14	3	7	10	60

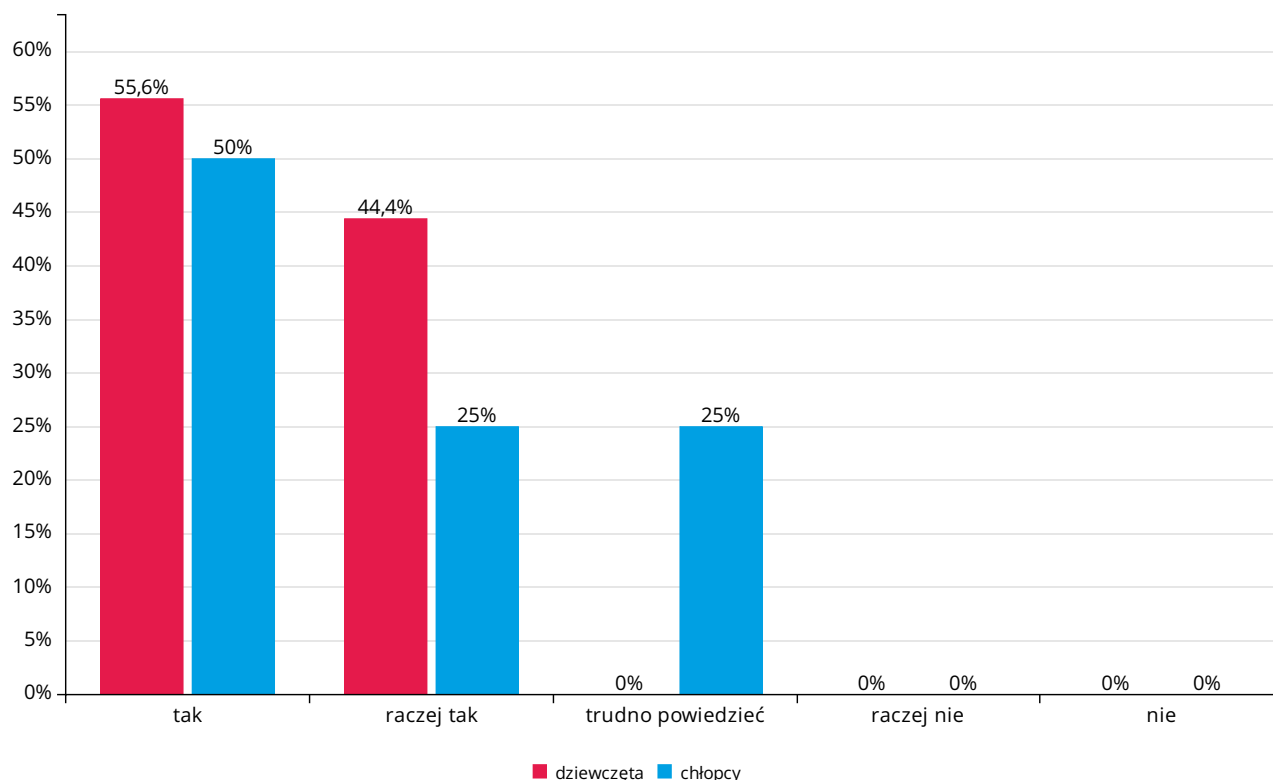
Wyniki dla klasy V SP



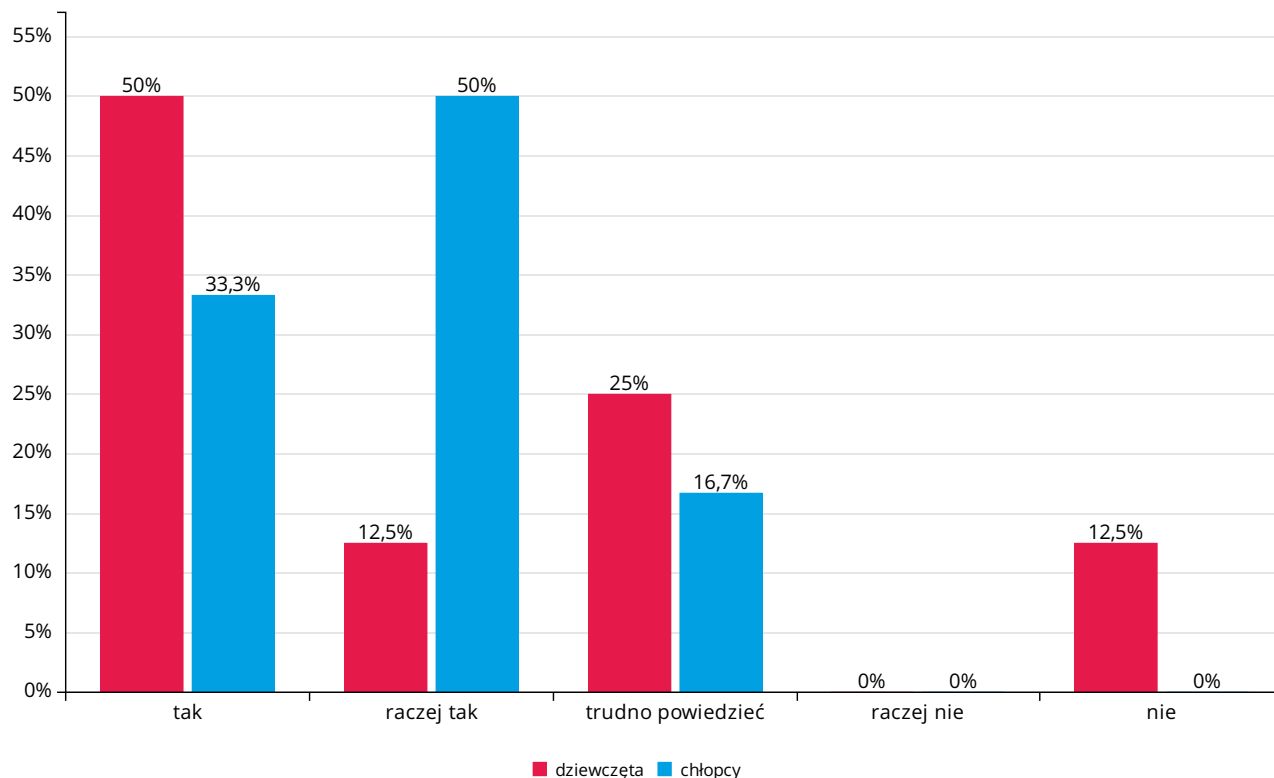
Czy czujesz, że masz z kim porozmawiać nawet o najtrudniejszych sprawach? Wyniki dla klasy VI SP



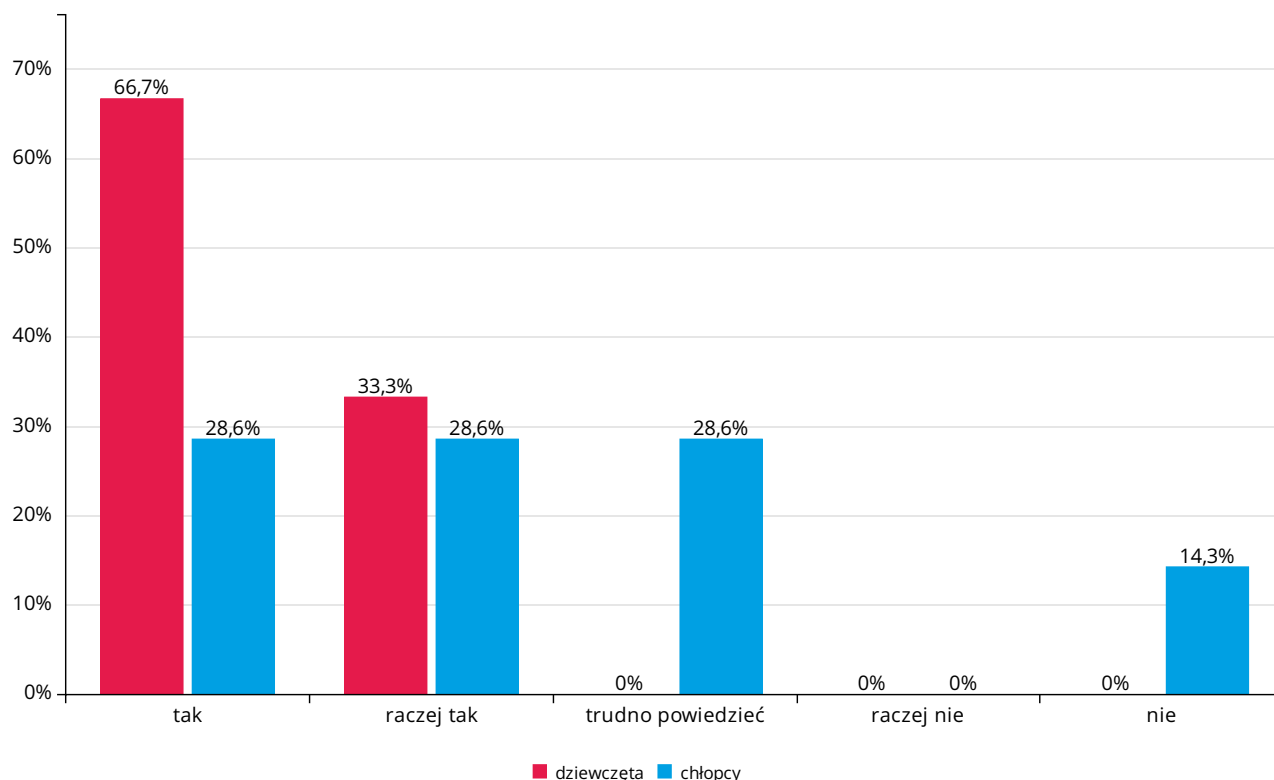
Czy czujesz, że masz z kim porozmawiać nawet o najtrudniejszych sprawach? Wyniki dla klasy VII SP



Czy czujesz, że masz z kim porozmawiać nawet o najtrudniejszych sprawach? Wyniki dla klasy VIII SP



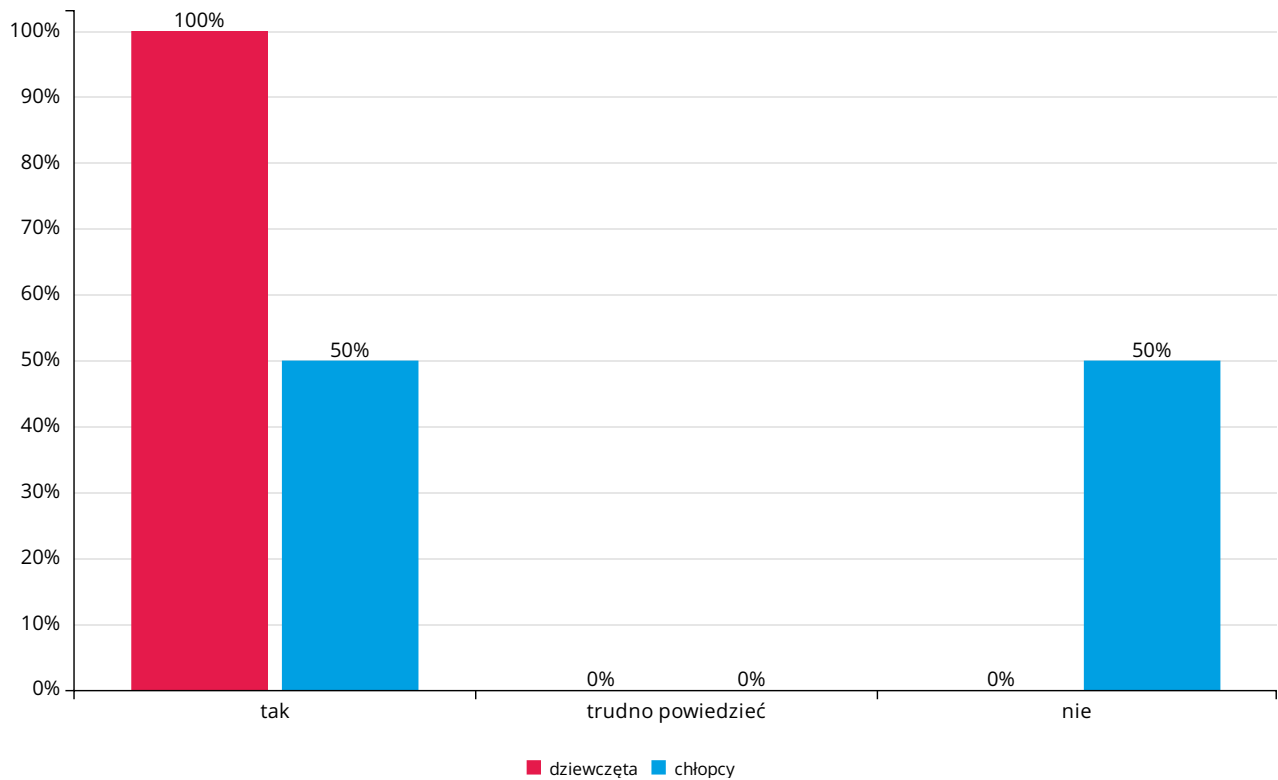
Czy czujesz, że masz z kim porozmawiać nawet o najtrudniejszych sprawach? Wyniki dla klasy III GIM



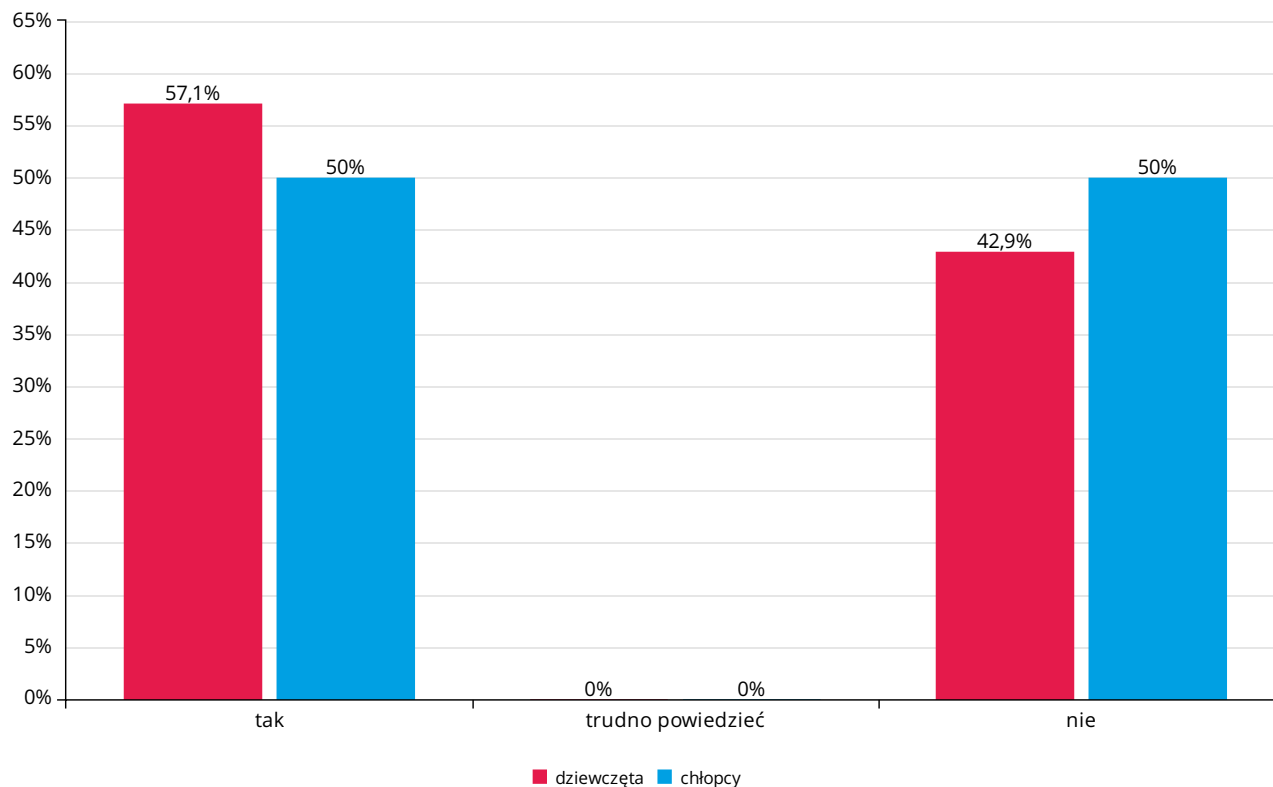
Pytanie nr 5. Czy brałeś udział w zajęciach pokazujących cechy autorytetu w ramach kampanii "Bądźmy poszukiwaczami Autorytetu"?

Odpowiedź	V SP			VI SP			VII SP			VIII SP			III GIM			razem
	dz	ch	razem	dz	ch	razem	dz	ch	razem	dz	ch	razem	dz	ch	razem	
tak	4	4	8	4	2	6	8	2	10	8	6	14	3	6	9	47
	100%	50%	66,7%	57,1%	50%	54,5%	88,9%	50%	76,9%	100%	100%	100%	100%	85,7%	90%	78,3%
trudno powiedzieć	0	0	0	0	0	0	1	1	2	0	0	0	0	0	0	2
	0%	0%	0%	0%	0%	0%	11,1%	25%	15,4%	0%	0%	0%	0%	0%	0%	3,3%
nie	0	4	4	3	2	5	0	1	1	0	0	0	0	1	1	11
	0%	50%	33,3%	42,9%	50%	45,5%	0%	25%	7,7%	0%	0%	0%	0%	14,3%	10%	18,3%
razem	4	8	12	7	4	11	9	4	13	8	6	14	3	7	10	60

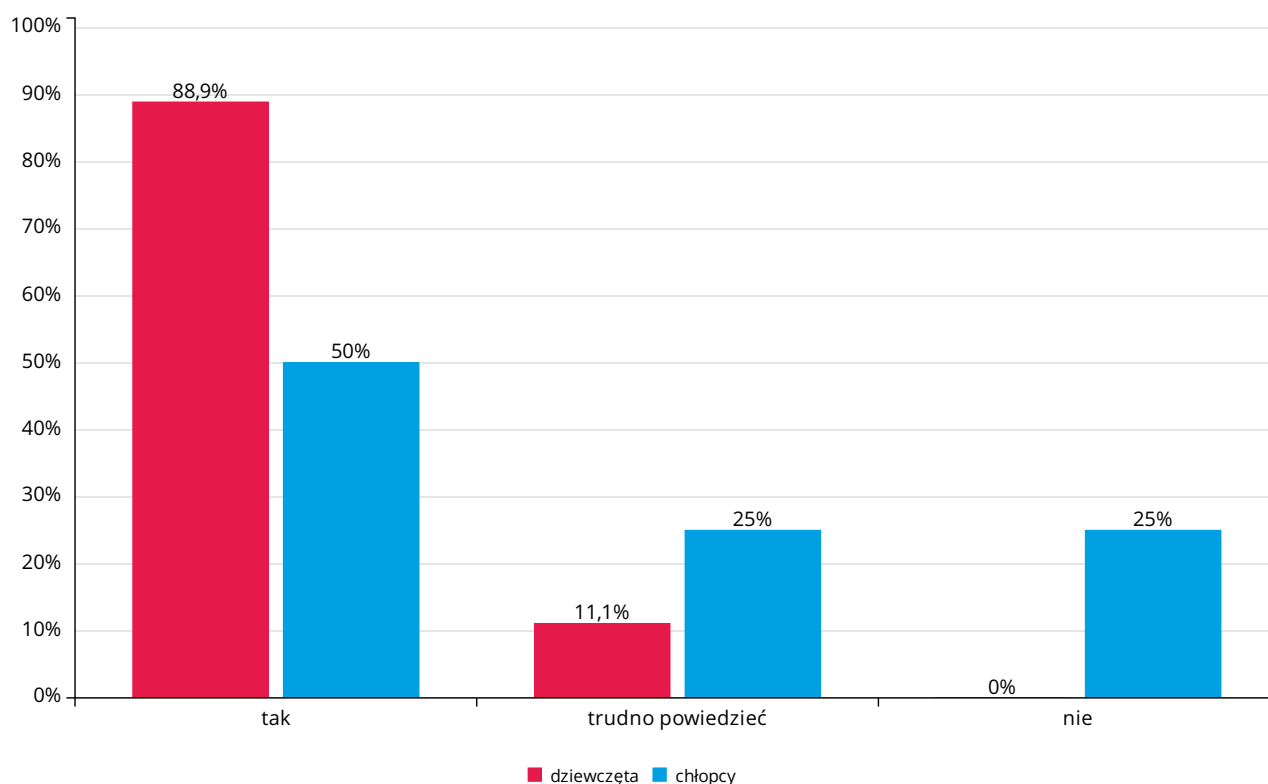
Wyniki dla klasy V SP



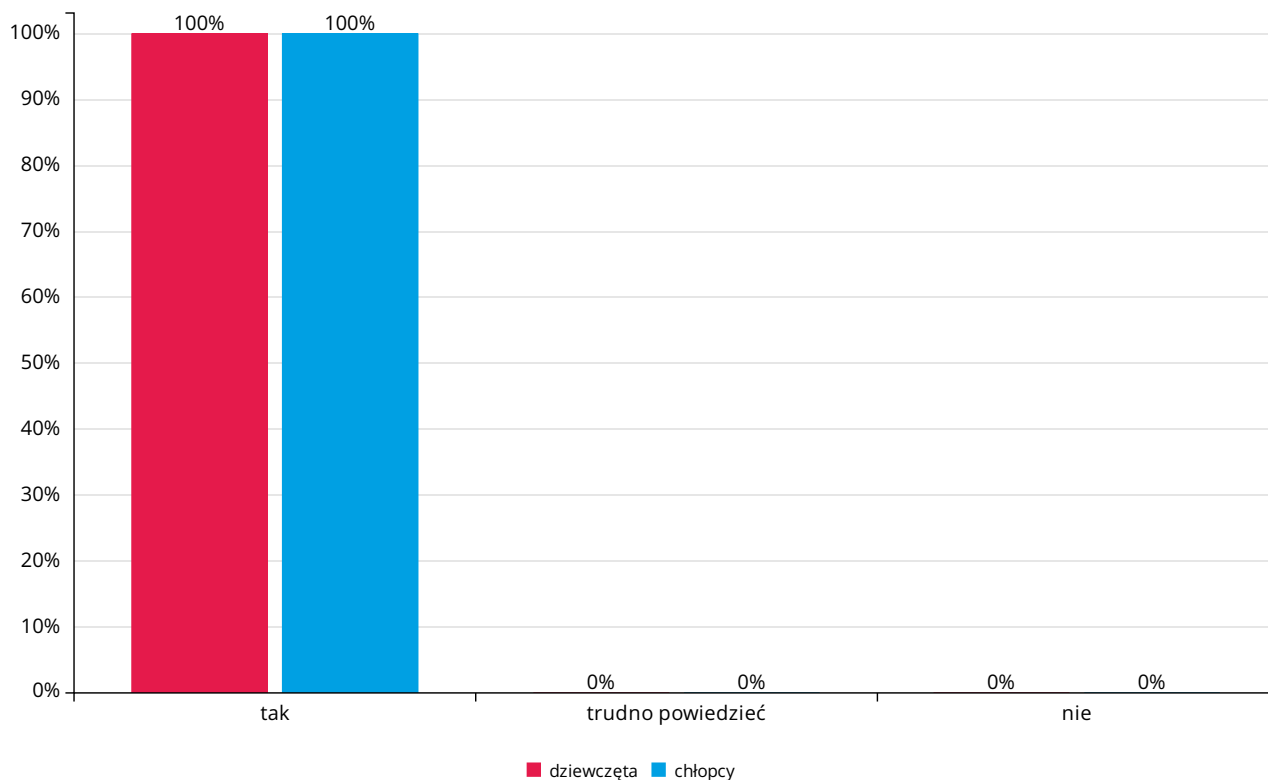
Czy brałeś udział w zajęciach pokazujących cechy autorytetu w ramach kampanii "Bądźmy poszukiwaczami Autorytetu"?
Wyniki dla klasy VI SP



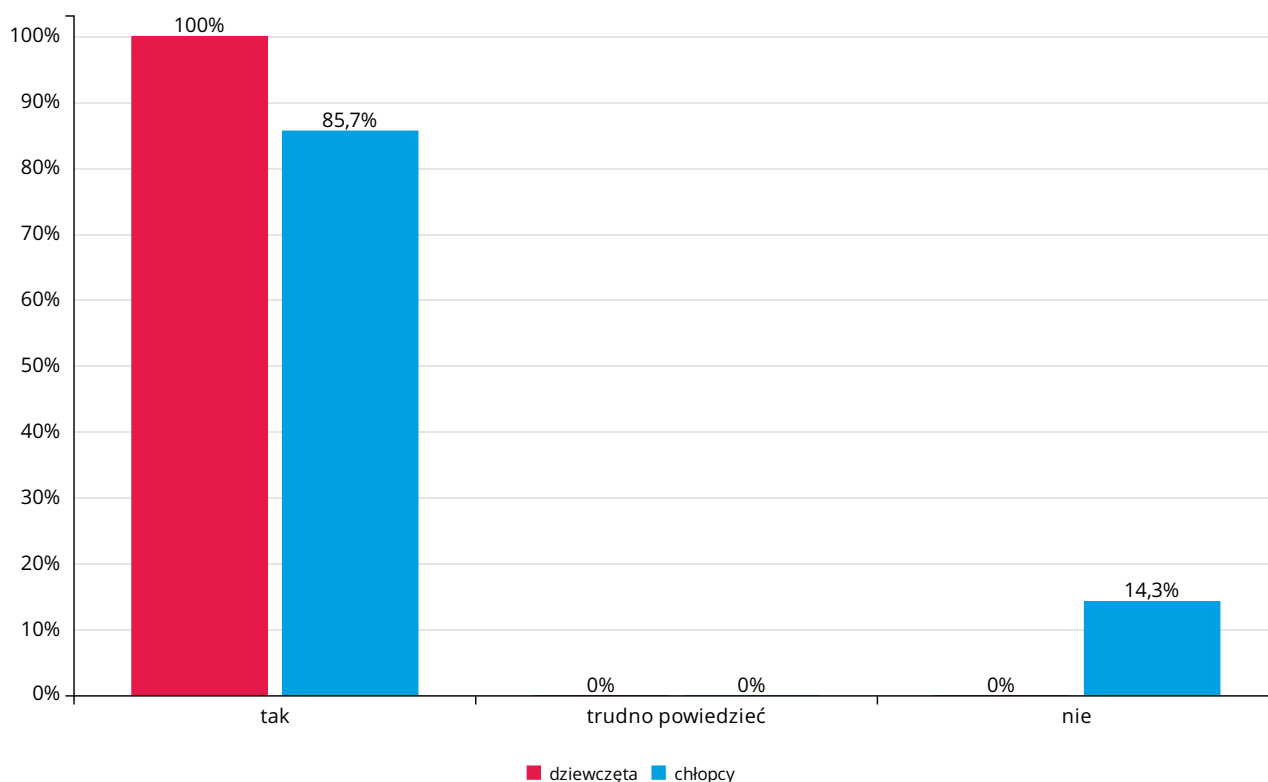
Czy brałeś udział w zajęciach pokazujących cechy autorytetu w ramach kampanii "Bądźmy poszukiwaczami Autorytetu"?
Wyniki dla klasy VII SP



Czy brałeś udział w zajęciach pokazujących cechy autorytetu w ramach kampanii "Bądźmy poszukiwaczami Autorytetu"?
Wyniki dla klasy VIII SP



Czy brałeś udział w zajęciach pokazujących cechy autorytetu w ramach kampanii "Bądźmy poszukiwaczami Autorytetu"?
Wyniki dla klasy III GIM

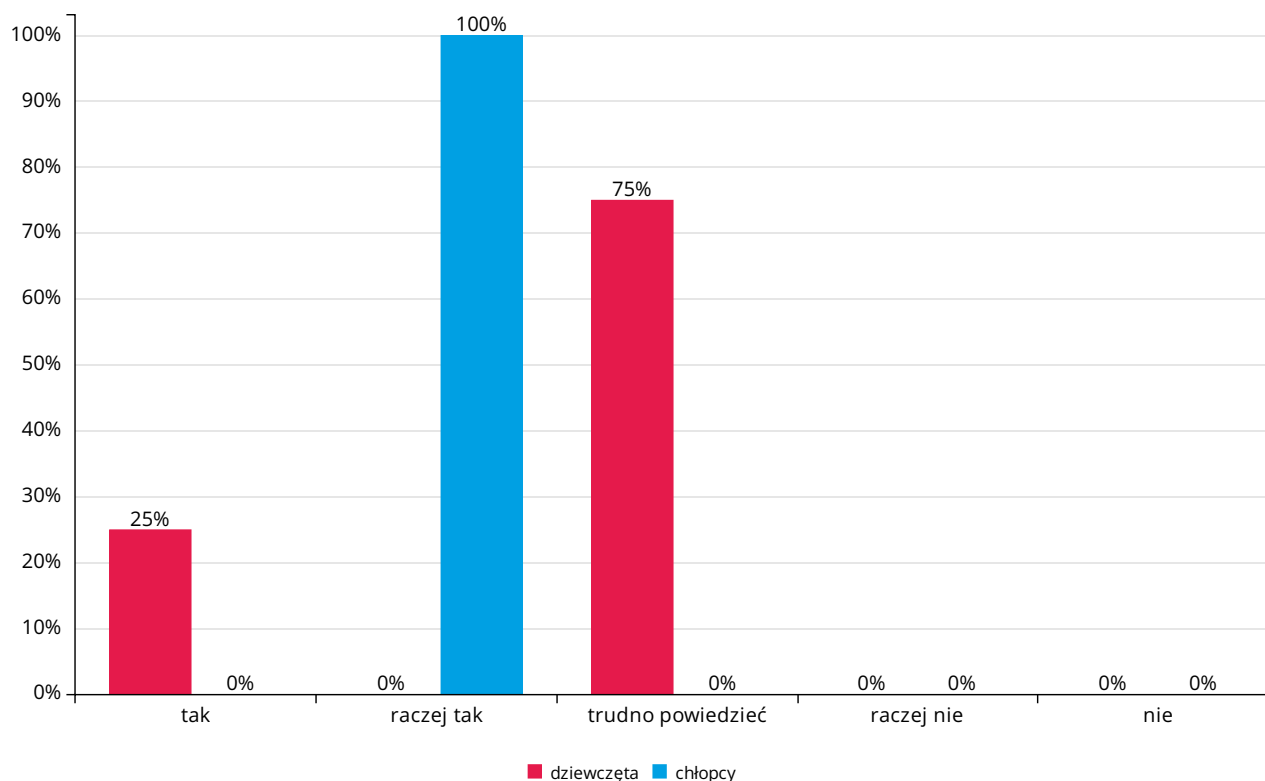


Pytanie nr 5.1. Czy czujesz się zachęcany do szukania swojego mistrza?

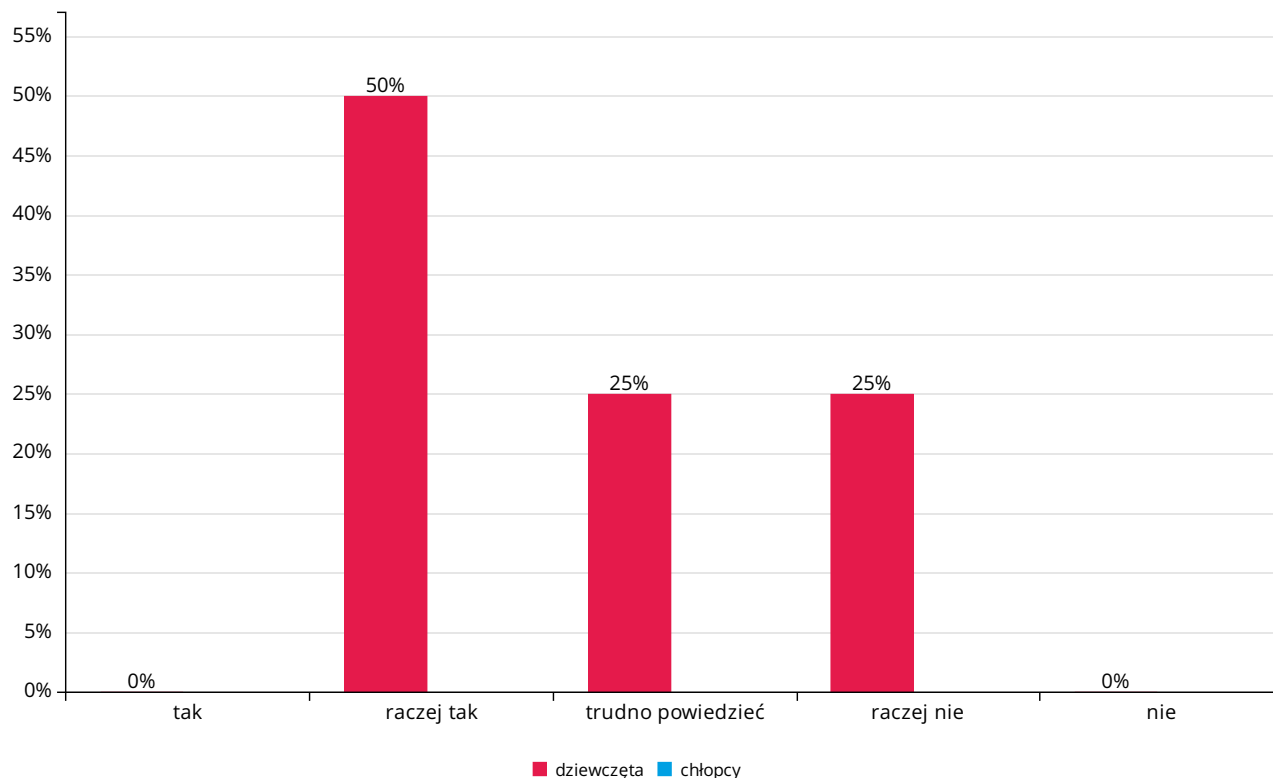
Odpowiedź	V SP			VI SP			VII SP			VIII SP			III GIM			razem
	dz	ch	razem	dz	ch	razem	dz	ch	razem	dz	ch	razem	dz	ch	razem	
tak	1	0	1	0	*	*	0	*	*	0	0	0	0	1	1	*
	25%	0%	12,5%	0%	*	*	0%	*	*	0%	0%	0%	0%	16,7%	11,1%	*
raczej tak	0	4	4	2	*	*	4	*	*	3	1	4	1	1	2	*
	0%	100%	50%	50%	*	*	50%	*	*	37,5%	16,7%	28,6%	33,3%	16,7%	22,2%	*
trudno powiedzieć	3	0	3	1	*	*	4	*	*	2	2	4	0	2	2	*
	75%	0%	37,5%	25%	*	*	50%	*	*	25%	33,3%	28,6%	0%	33,3%	22,2%	*
raczej nie	0	0	0	1	*	*	0	*	*	1	2	3	0	0	0	*
	0%	0%	0%	25%	*	*	0%	*	*	12,5%	33,3%	21,4%	0%	0%	0%	*
nie	0	0	0	0	*	*	0	*	*	2	1	3	2	2	4	*
	0%	0%	0%	0%	*	*	0%	*	*	25%	16,7%	21,4%	66,7%	33,3%	44,4%	*
razem	4	4	8	4	2	6	8	2	10	8	6	14	3	6	9	47

* - Na danym poziomie odpowiedziało mniej niż 3 osoby danej płci. Danych nie wyświetlono zachowując anonimowość badanych.

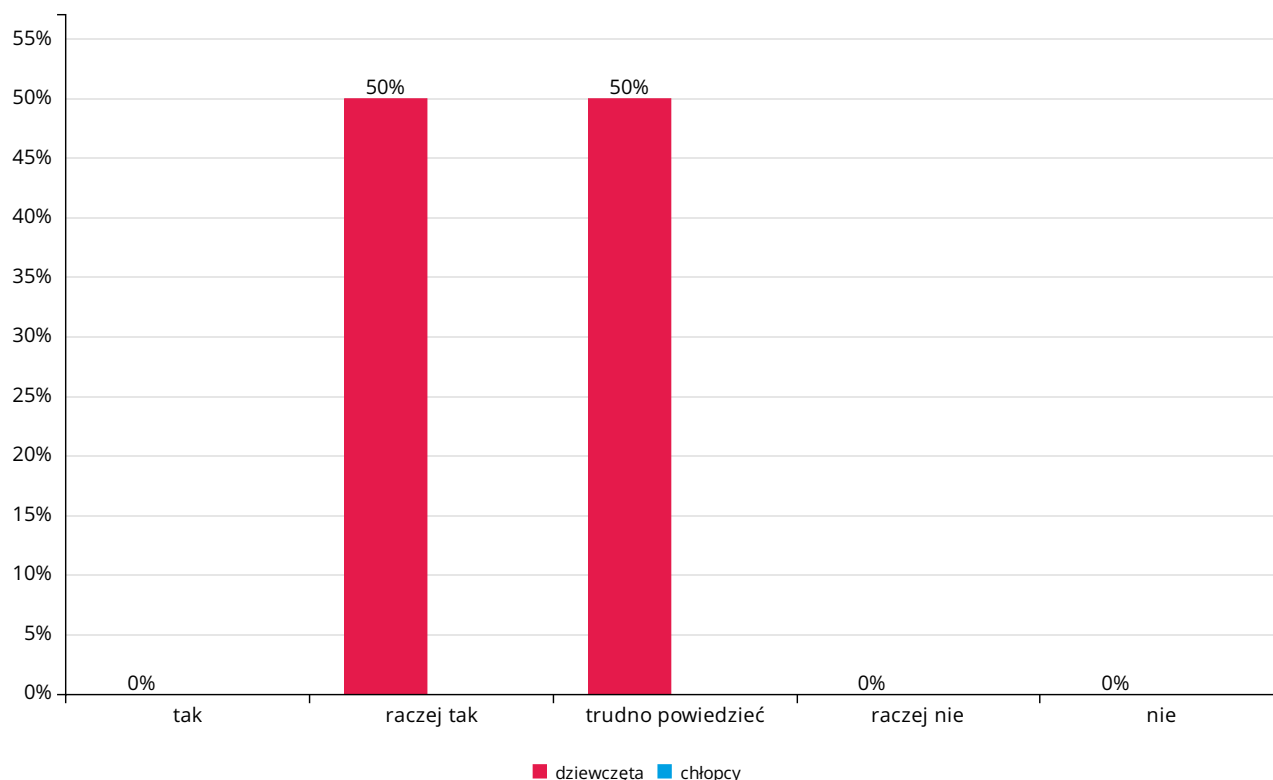
Wyniki dla klasy V SP



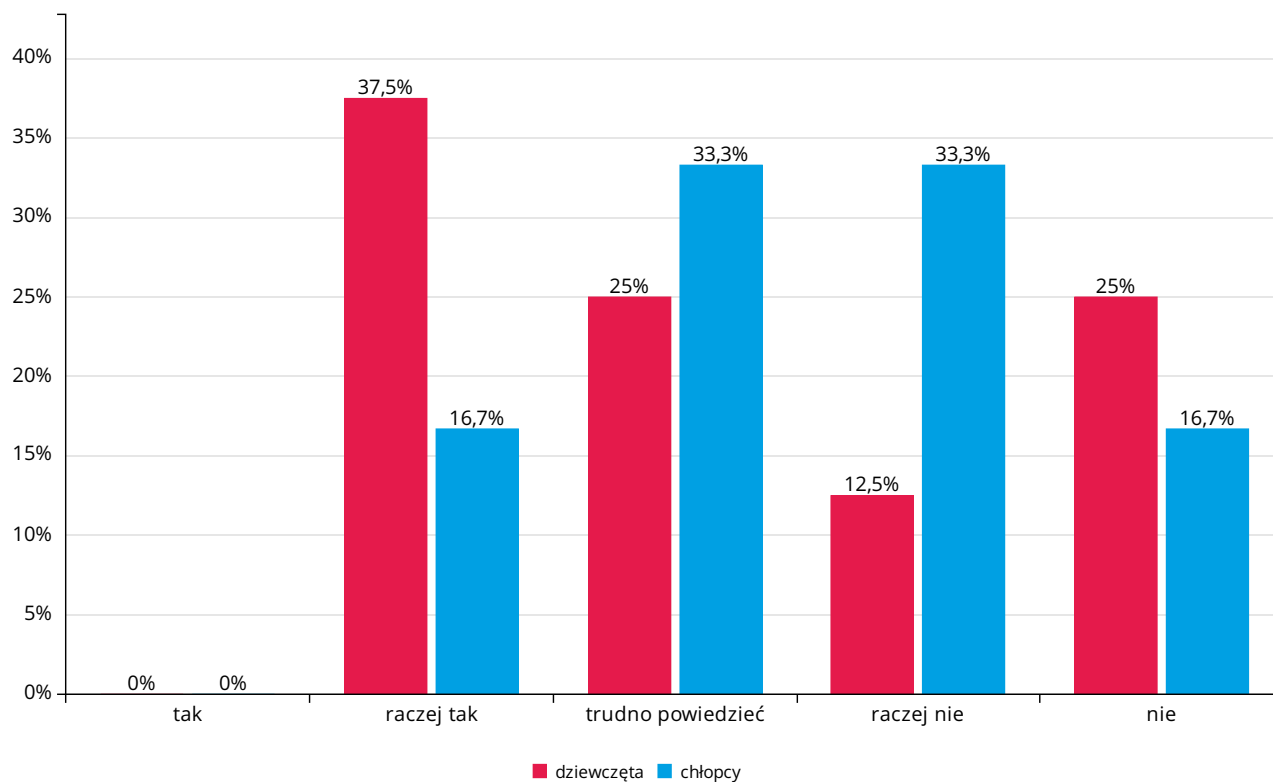
Czy czujesz się zachęcony do szukania swojego mistrza? Wyniki dla klasy VI SP



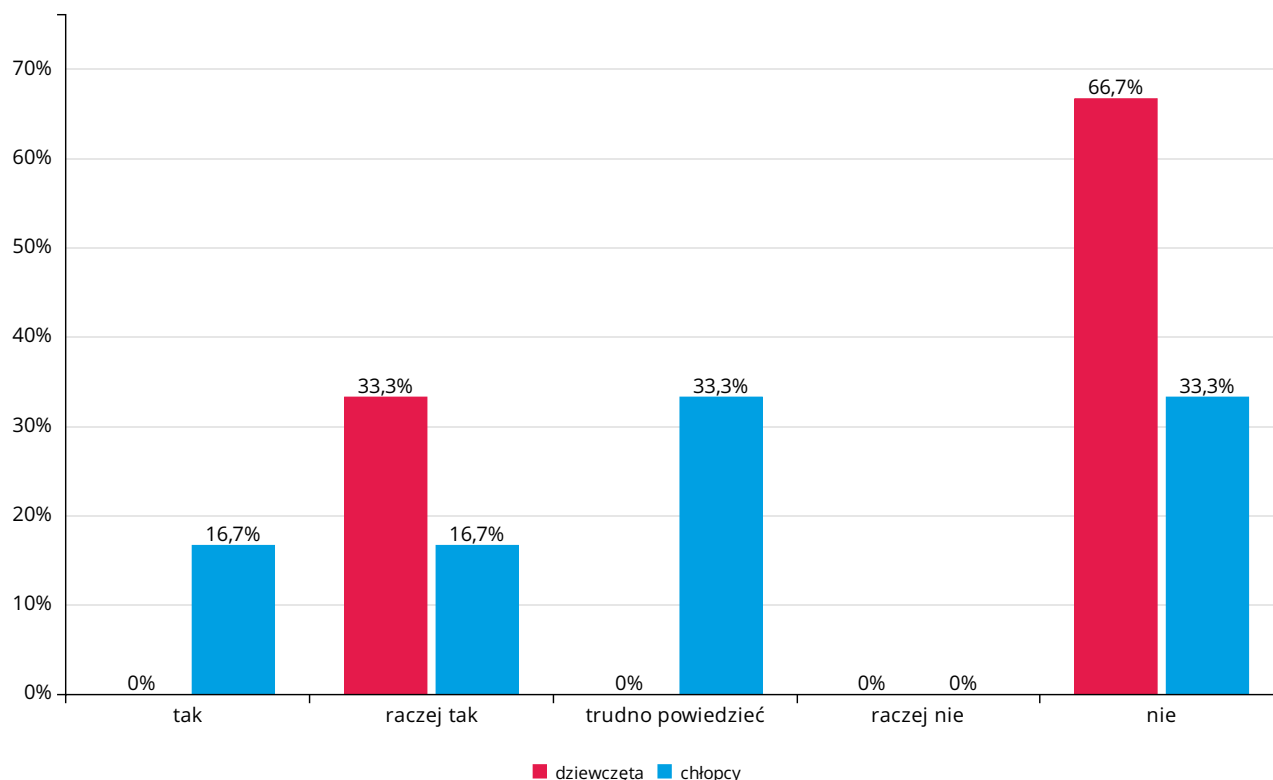
Czy czujesz się zachęcony do szukania swojego mistrza? Wyniki dla klasy VII SP



Czy czujesz się zachęcany do szukania swojego mistrza? Wyniki dla klasy VIII SP



Czy czujesz się zachęcany do szukania swojego mistrza? Wyniki dla klasy III GIM

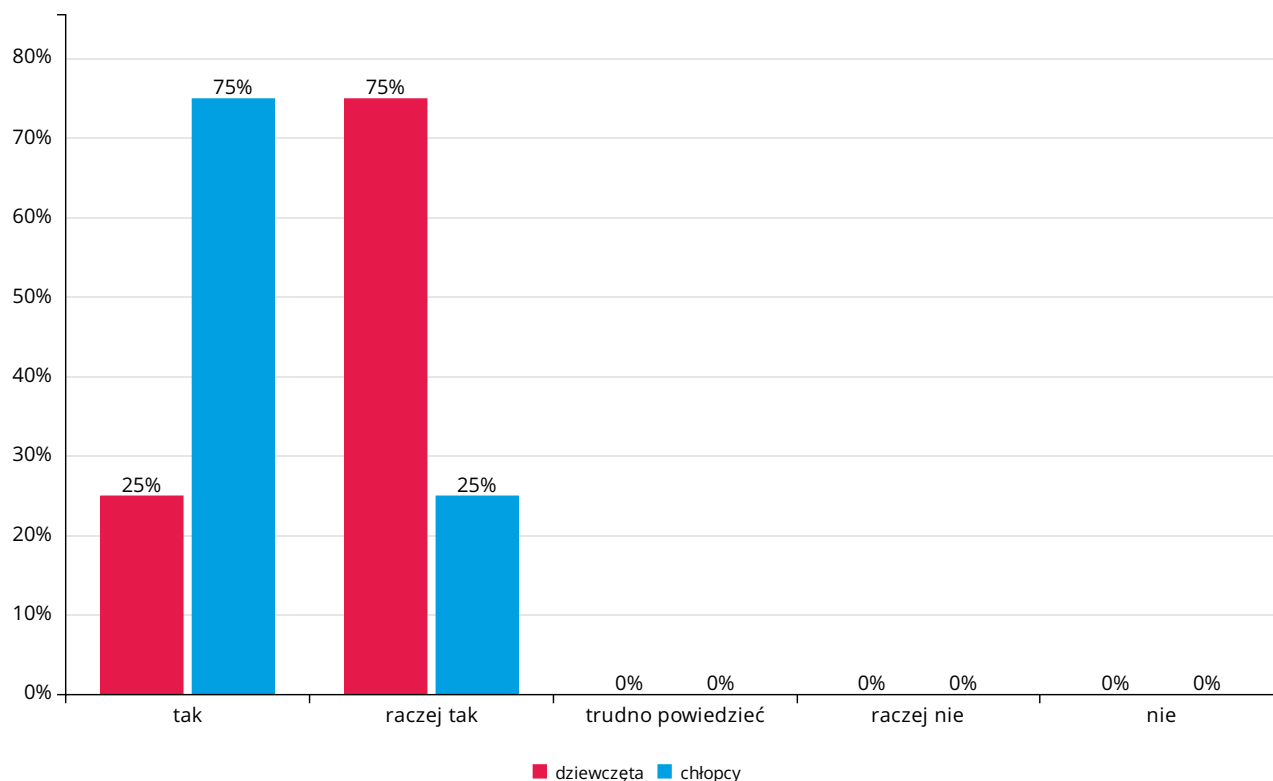


Pytanie nr 5.2. Czy chciałbyś sam posiadać cechy potrzebne mistrzowi?

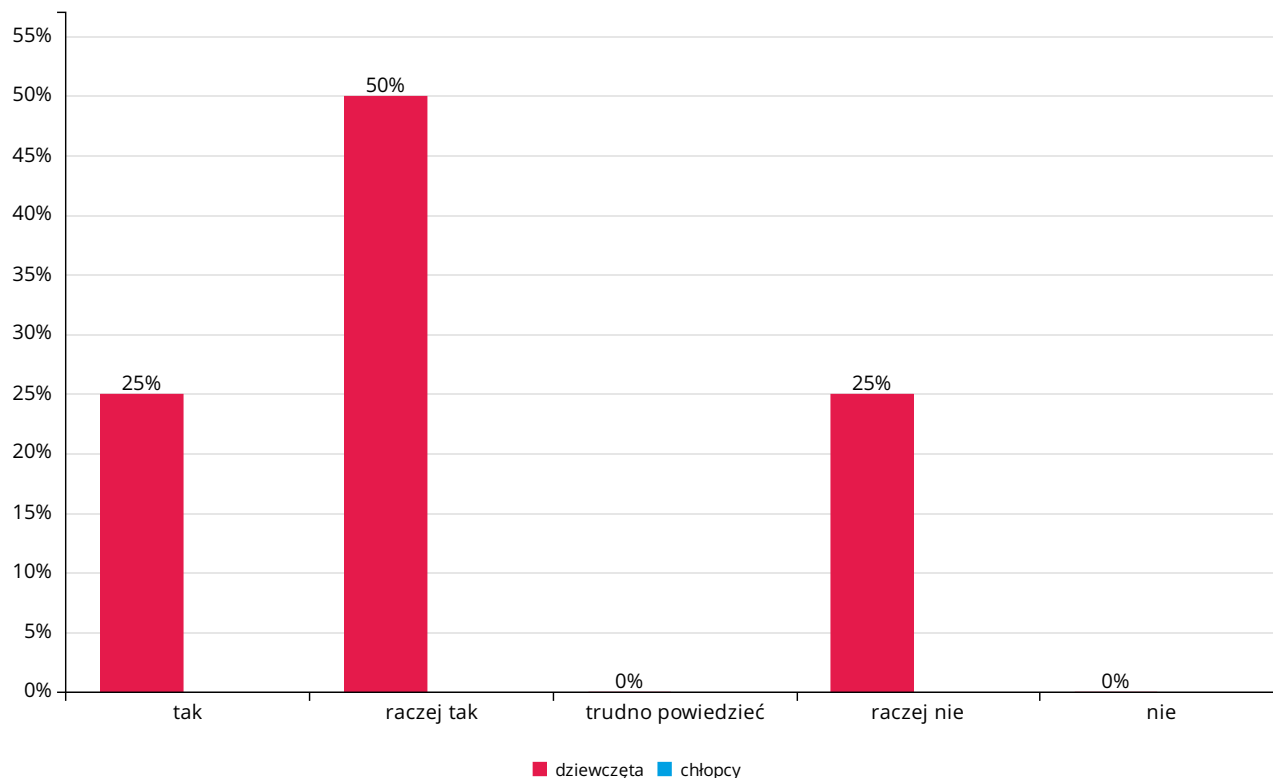
Odpowiedź	V SP			VI SP			VII SP			VIII SP			III GIM			razem
	dz	ch	razem	dz	ch	razem	dz	ch	razem	dz	ch	razem	dz	ch	razem	
tak	1	3	4	1	*	*	2	*	*	1	0	1	0	3	3	*
	25%	75%	50%	25%	*	*	25%	*	*	12,5%	0%	7,1%	0%	50%	33,3%	*
raczej tak	3	1	4	2	*	*	3	*	*	2	3	5	1	1	2	*
	75%	25%	50%	50%	*	*	37,5%	*	*	25%	50%	35,7%	33,3%	16,7%	22,2%	*
trudno powiedzieć	0	0	0	0	*	*	3	*	*	3	3	6	1	1	2	*
	0%	0%	0%	0%	*	*	37,5%	*	*	37,5%	50%	42,9%	33,3%	16,7%	22,2%	*
raczej nie	0	0	0	1	*	*	0	*	*	0	0	0	1	0	1	*
	0%	0%	0%	25%	*	*	0%	*	*	0%	0%	0%	33,3%	0%	11,1%	*
nie	0	0	0	0	*	*	0	*	*	2	0	2	0	1	1	*
	0%	0%	0%	0%	*	*	0%	*	*	25%	0%	14,3%	0%	16,7%	11,1%	*
razem	4	4	8	4	2	6	8	2	10	8	6	14	3	6	9	47

* - Na danym poziomie odpowiedziało mniej niż 3 osoby danej płci. Danych nie wyświetlono zachowując anonimowość badanych.

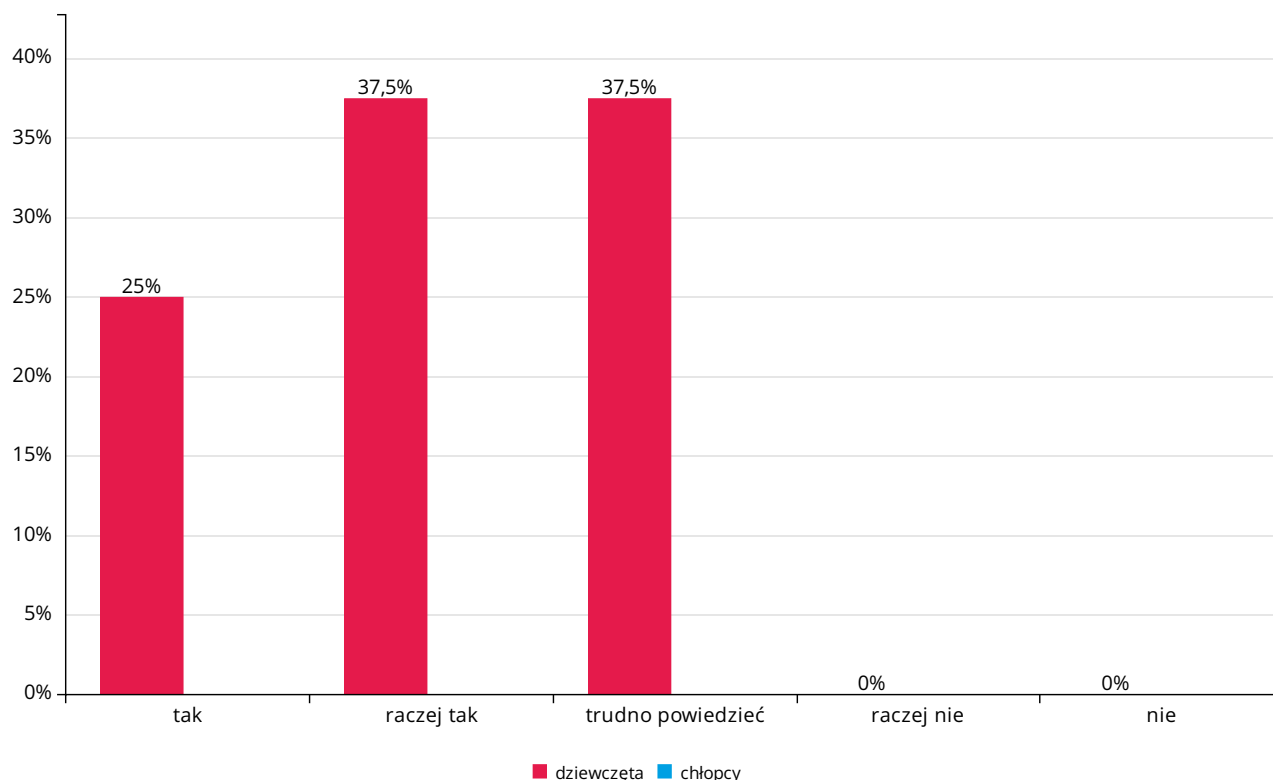
Wyniki dla klasy V SP



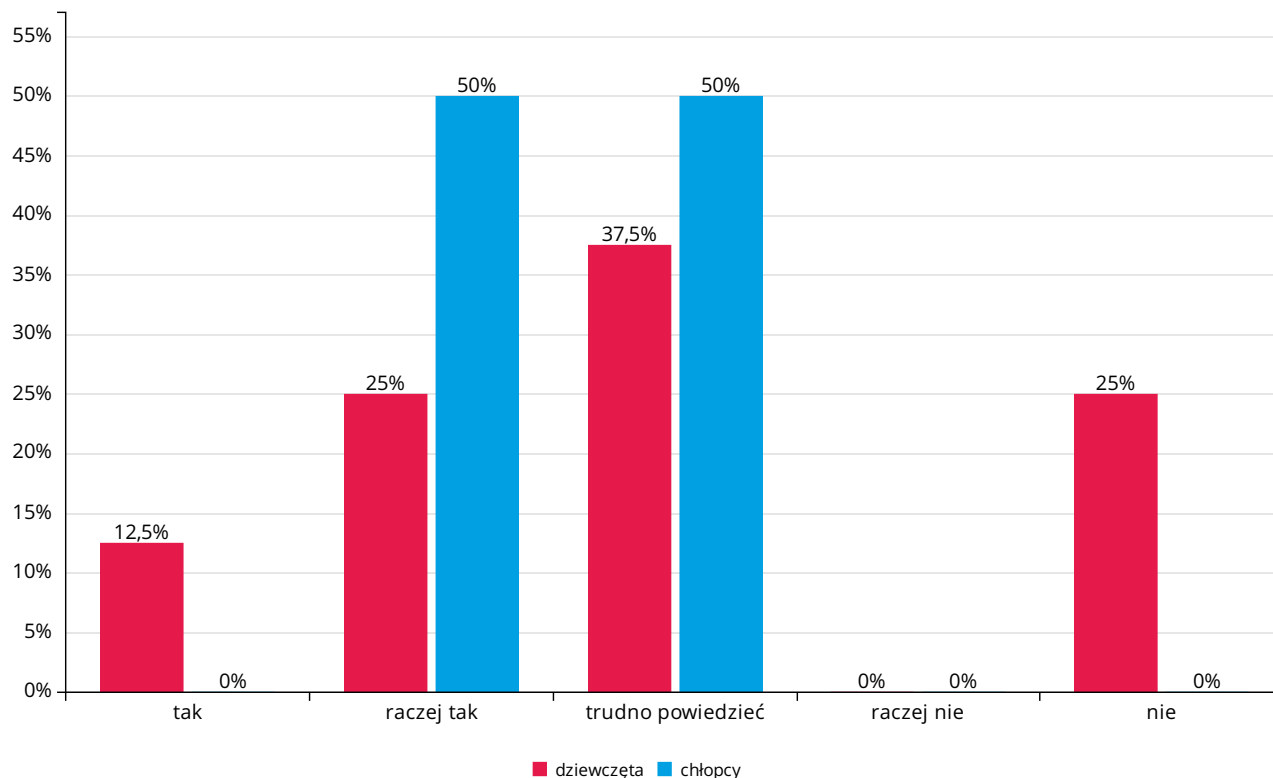
Czy chciałbyś sam posiadać cechy potrzebne mistrzowi? Wyniki dla klasy VI SP



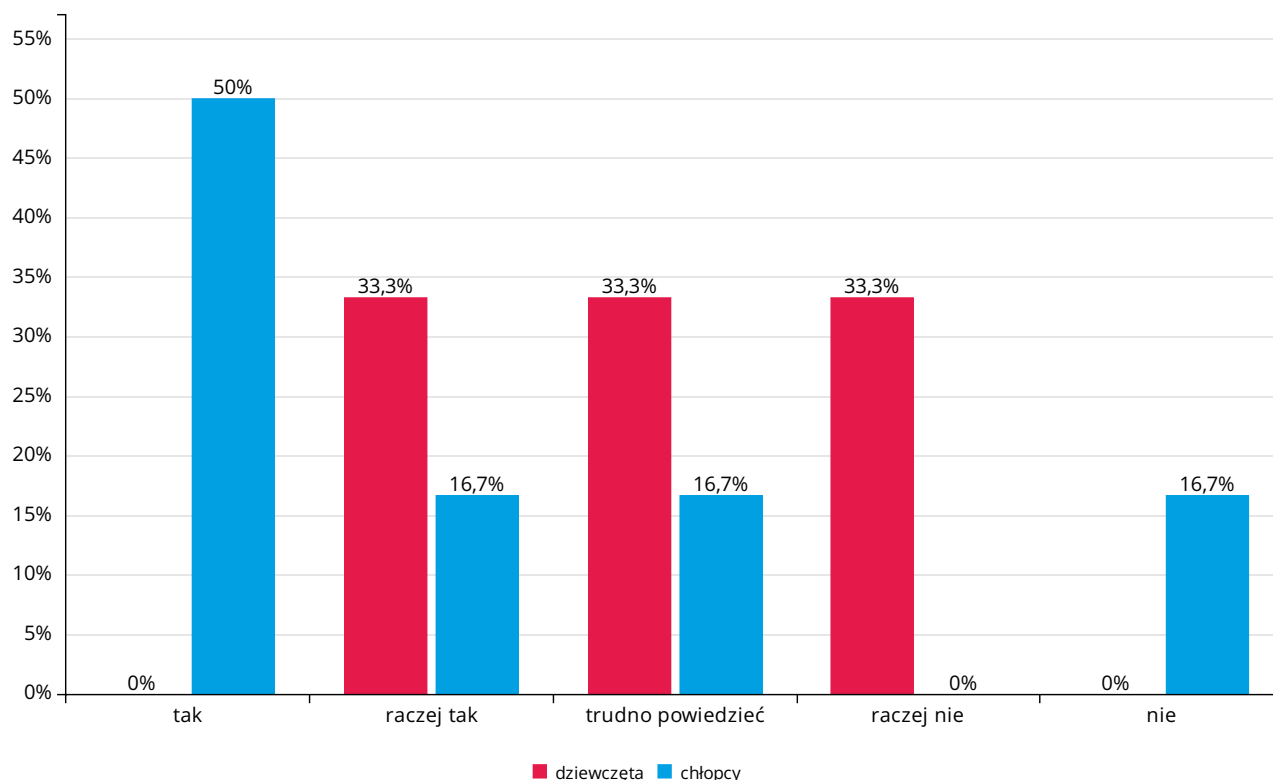
Czy chciałbyś sam posiadać cechy potrzebne mistrzowi? Wyniki dla klasy VII SP



Czy chciałbyś sam posiadać cechy potrzebne mistrzowi? Wyniki dla klasy VIII SP



Czy chciałbyś sam posiadać cechy potrzebne mistrzowi? Wyniki dla klasy III GIM

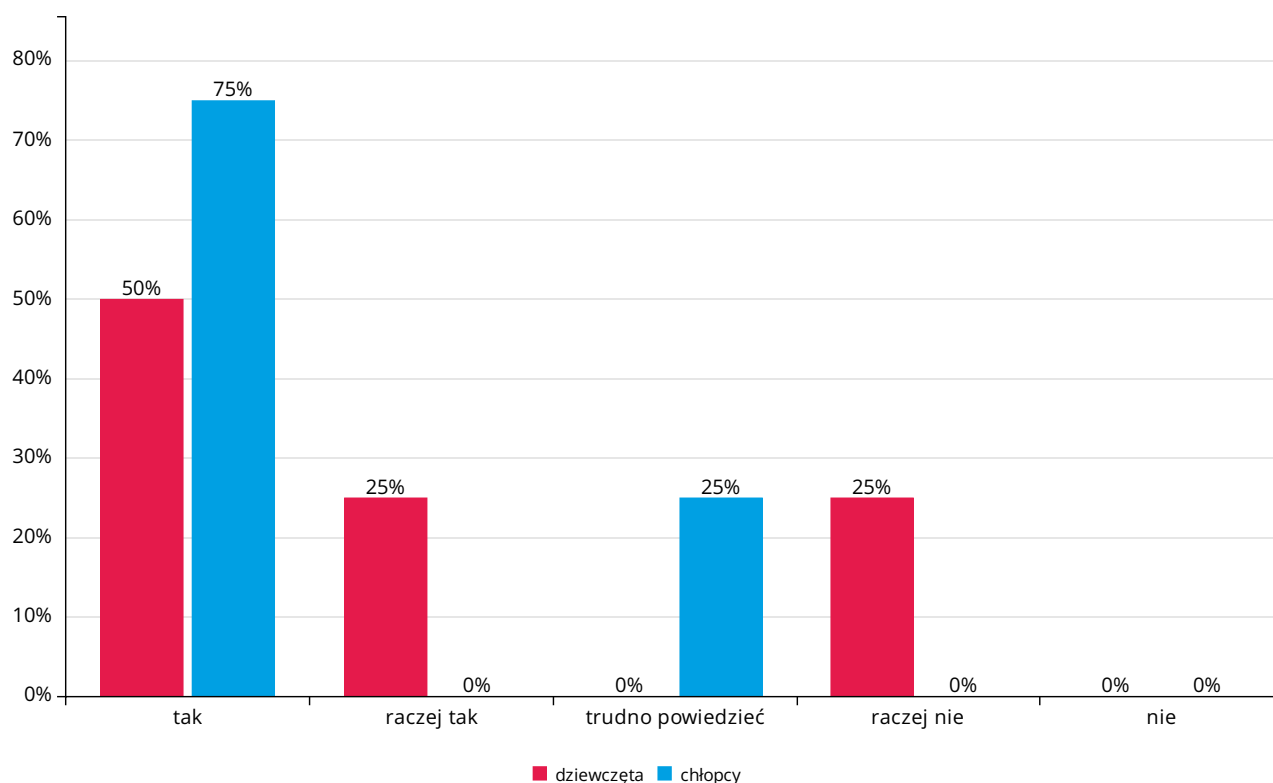


Pytanie nr 5.3. Czy w czasie zajęć dowiedziałeś się czegoś nowego lub przydatnego na co dzień?

Odpowiedź	V SP			VI SP			VII SP			VIII SP			III GIM			razem
	dz	ch	razem	dz	ch	razem	dz	ch	razem	dz	ch	razem	dz	ch	razem	
tak	2	3	5	2	*	*	3	*	*	2	0	2	0	1	1	*
	50%	75%	62,5%	50%	*	*	37,5%	*	*	25%	0%	14,3%	0%	16,7%	11,1%	*
raczej tak	1	0	1	2	*	*	4	*	*	1	2	3	0	1	1	*
	25%	0%	12,5%	50%	*	*	50%	*	*	12,5%	33,3%	21,4%	0%	16,7%	11,1%	*
trudno powiedzieć	0	1	1	0	*	*	1	*	*	0	1	1	2	1	3	*
	0%	25%	12,5%	0%	*	*	12,5%	*	*	0%	16,7%	7,1%	66,7%	16,7%	33,3%	*
raczej nie	1	0	1	0	*	*	0	*	*	4	3	7	0	1	1	*
	25%	0%	12,5%	0%	*	*	0%	*	*	50%	50%	50%	0%	16,7%	11,1%	*
nie	0	0	0	0	*	*	0	*	*	1	0	1	1	2	3	*
	0%	0%	0%	0%	*	*	0%	*	*	12,5%	0%	7,1%	33,3%	33,3%	33,3%	*
razem	4	4	8	4	2	6	8	2	10	8	6	14	3	6	9	47

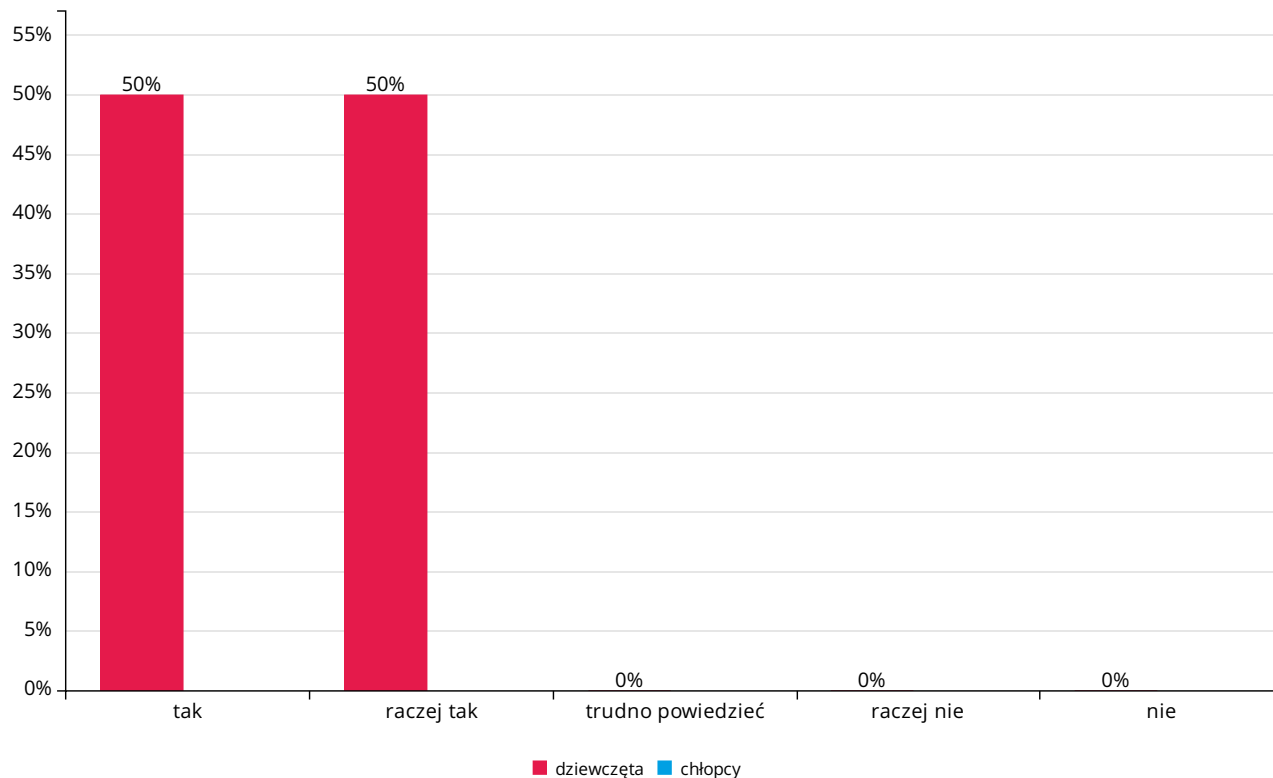
* - Na danym poziomie odpowiedziało mniej niż 3 osoby danej płci. Danych nie wyświetlono zachowując anonimowość badanych.

Wyniki dla klasy V SP



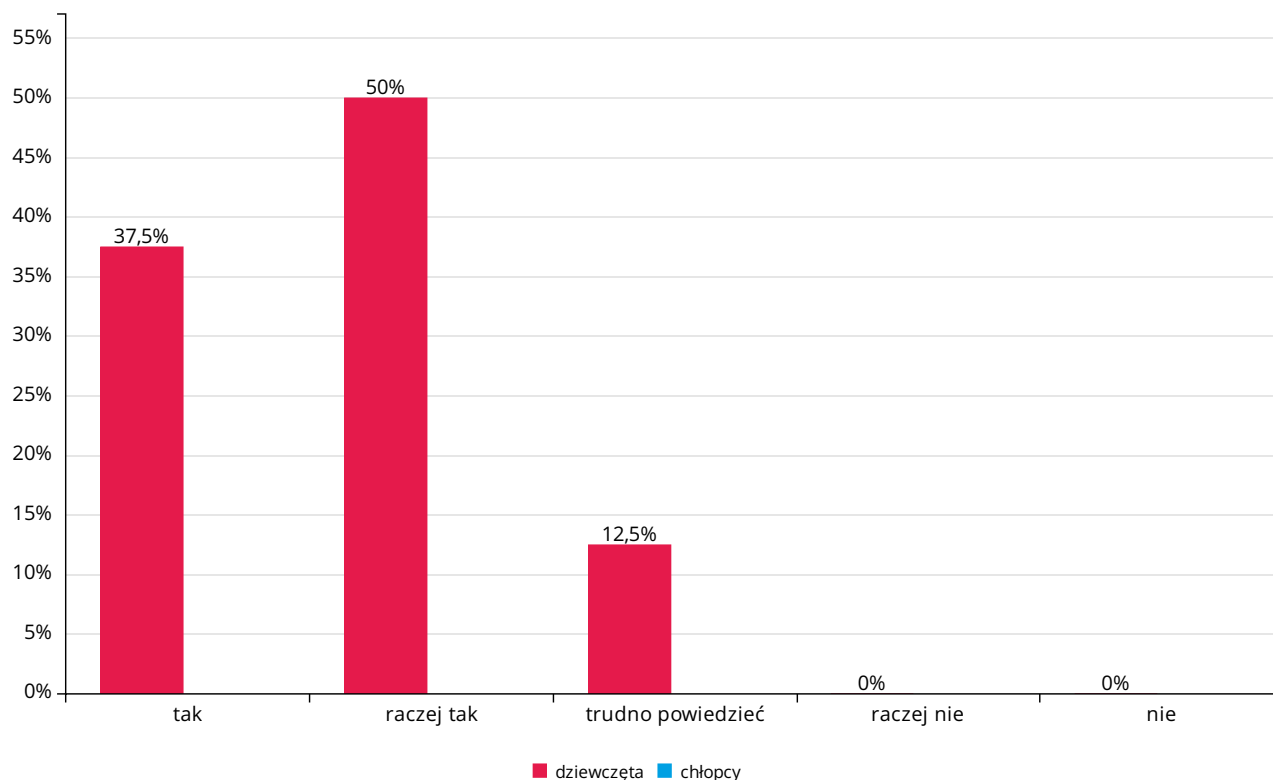
Czy w czasie zajęć dowiedziałeś się czegoś nowego lub przydatnego na co dzień?

Wyniki dla klasy VI SP



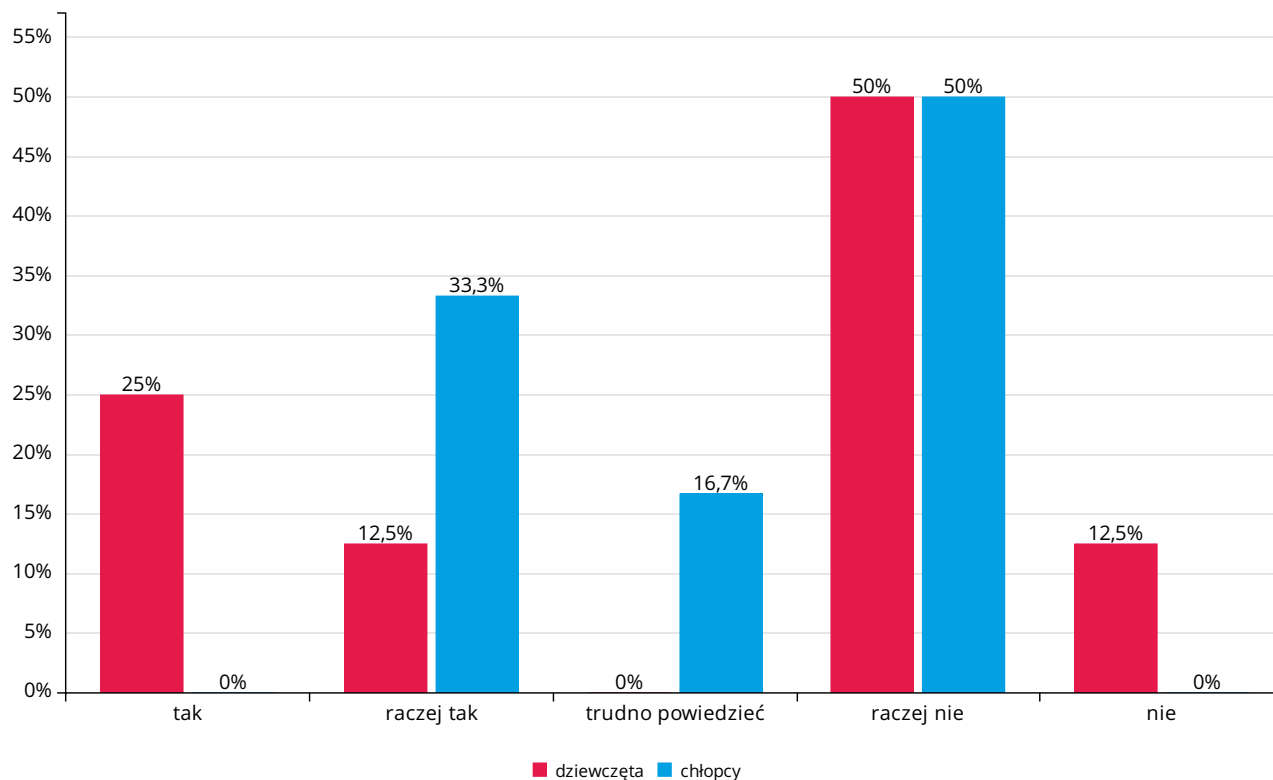
Czy w czasie zajęć dowiedziałeś się czegoś nowego lub przydatnego na co dzień?

Wyniki dla klasy VII SP



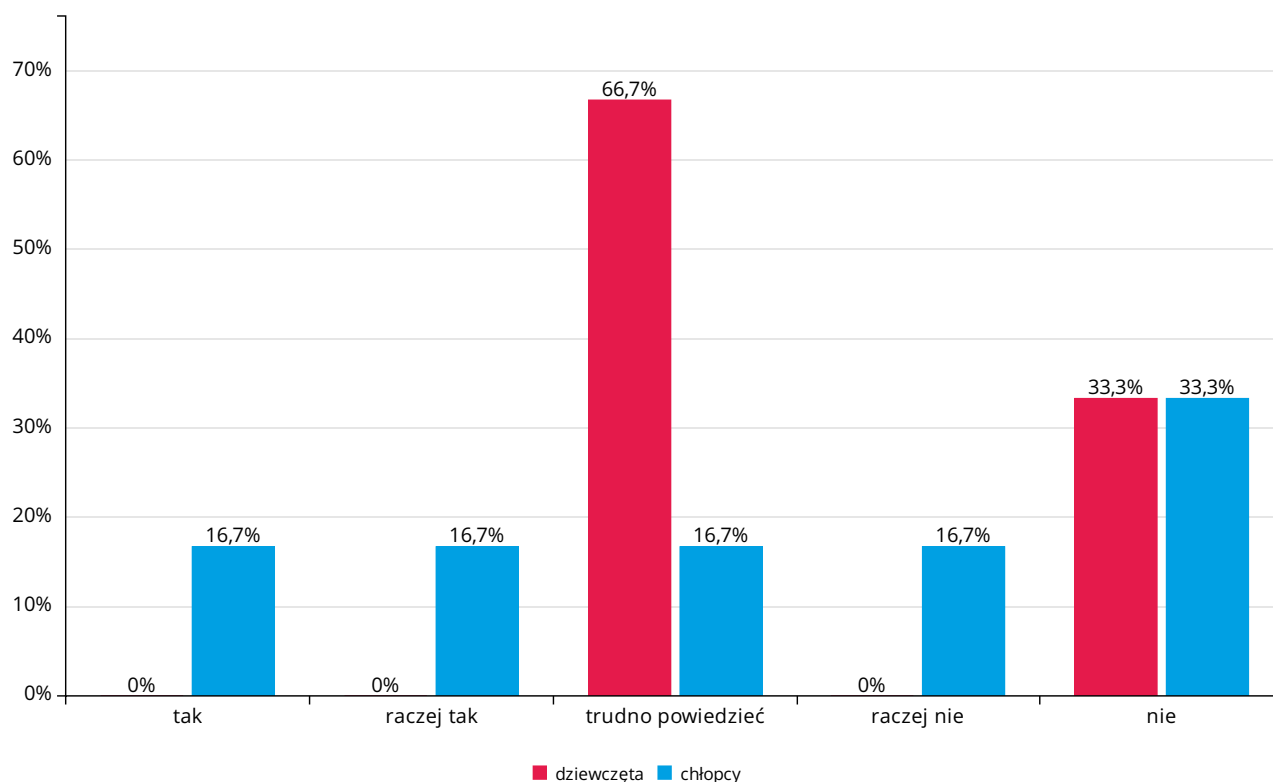
Czy w czasie zajęć dowiedziałeś się czegoś nowego lub przydatnego na co dzień?

Wyniki dla klasy VIII SP



Czy w czasie zajęć dowiedziałeś się czegoś nowego lub przydatnego na co dzień?

Wyniki dla klasy III GIM

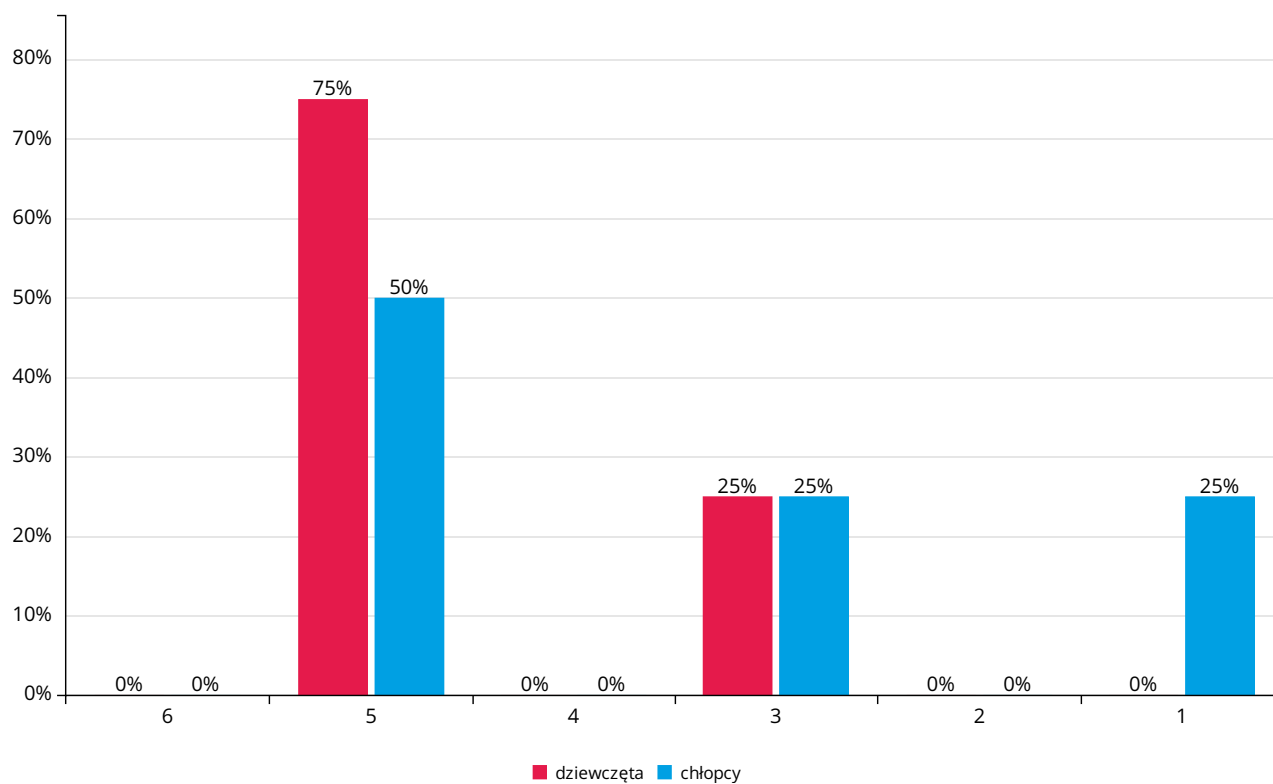


Pytanie nr 5.4. Jak oceniasz program, w którym brałeś udział?

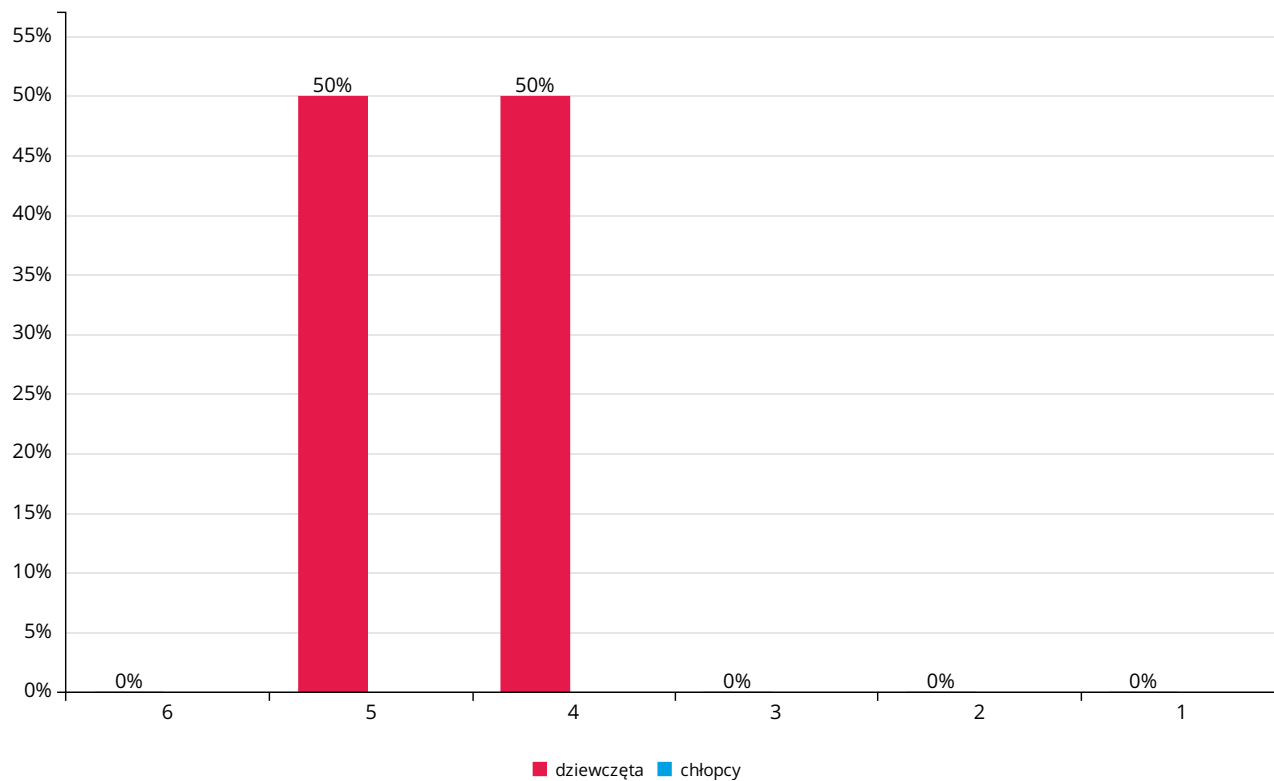
Odpowiedź	V SP			VI SP			VII SP			VIII SP			III GIM			razem
	dz	ch	razem	dz	ch	razem	dz	ch	razem	dz	ch	razem	dz	ch	razem	
6	0	0	0	0	*	*	0	*	*	0	0	0	0	0	0	*
	0%	0%	0%	0%	*	*	0%	*	*	0%	0%	0%	0%	0%	0%	*
5	3	2	5	2	*	*	5	*	*	4	0	4	0	1	1	*
	75%	50%	62,5%	50%	*	*	62,5%	*	*	50%	0%	28,6%	0%	16,7%	11,1%	*
4	0	0	0	2	*	*	3	*	*	0	3	3	0	1	1	*
	0%	0%	0%	50%	*	*	37,5%	*	*	0%	50%	21,4%	0%	16,7%	11,1%	*
3	1	1	2	0	*	*	0	*	*	3	2	5	0	3	3	*
	25%	25%	25%	0%	*	*	0%	*	*	37,5%	33,3%	35,7%	0%	50%	33,3%	*
2	0	0	0	0	*	*	0	*	*	0	1	1	3	0	3	*
	0%	0%	0%	0%	*	*	0%	*	*	0%	16,7%	7,1%	100%	0%	33,3%	*
1	0	1	1	0	*	*	0	*	*	1	0	1	0	1	1	*
	0%	25%	12,5%	0%	*	*	0%	*	*	12,5%	0%	7,1%	0%	16,7%	11,1%	*
razem	4	4	8	4	2	6	8	2	10	8	6	14	3	6	9	47

* - Na danym poziomie odpowiedziało mniej niż 3 osoby danej płci. Danych nie wyświetlono zachowując anonimowość badanych.

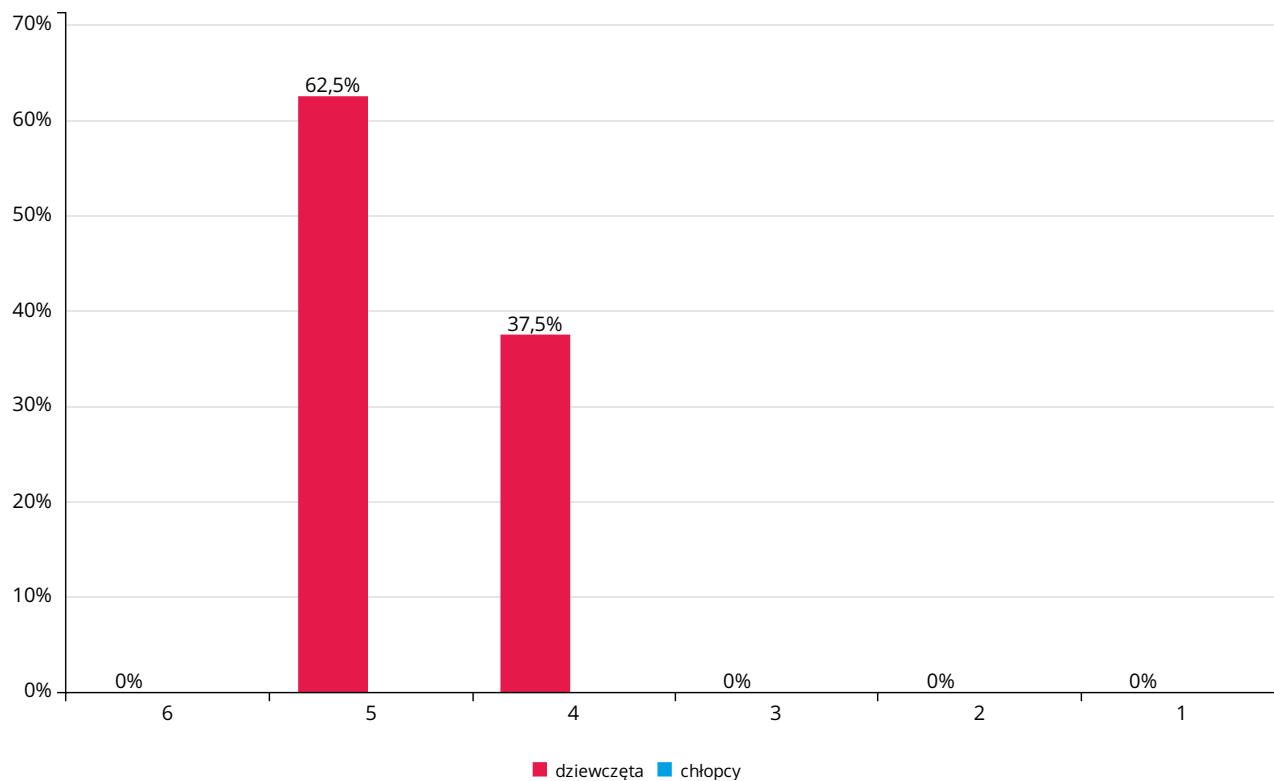
Wyniki dla klasy V SP



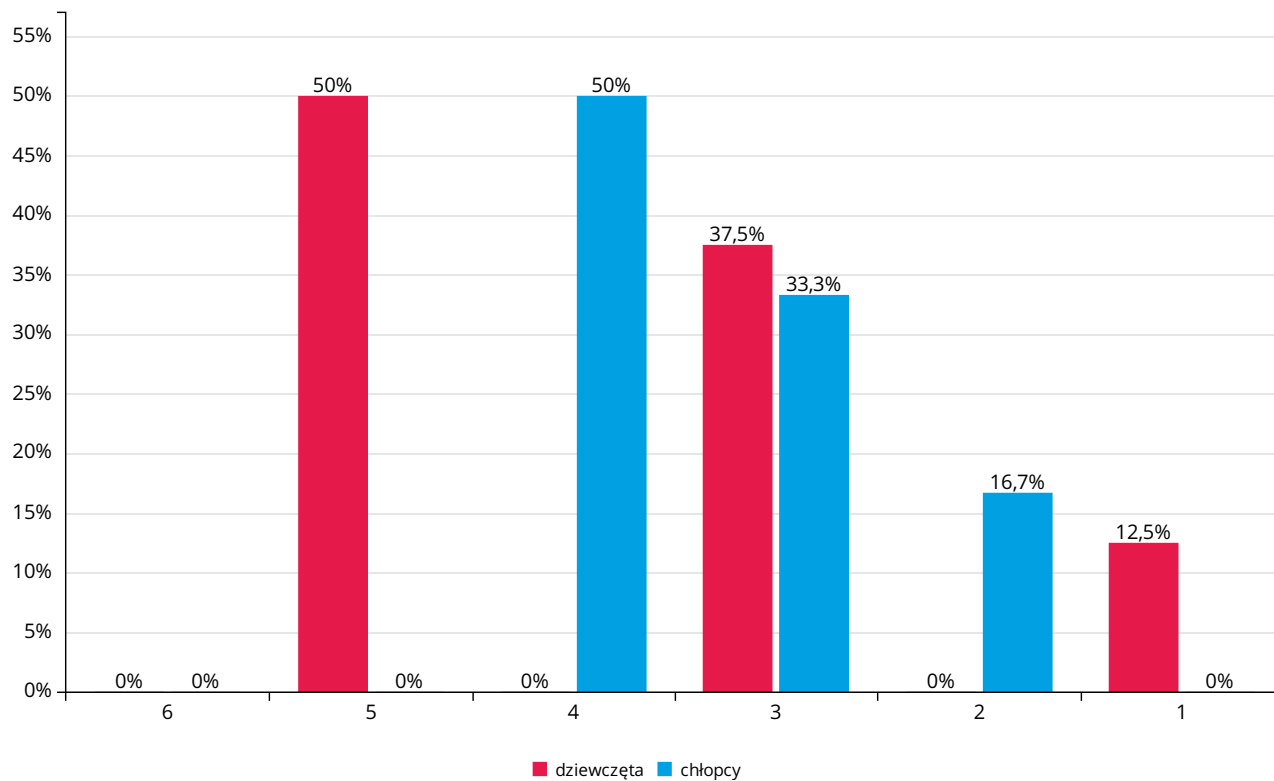
Jak oceniasz program, w którym brałeś udział? Wyniki dla klasy VI SP



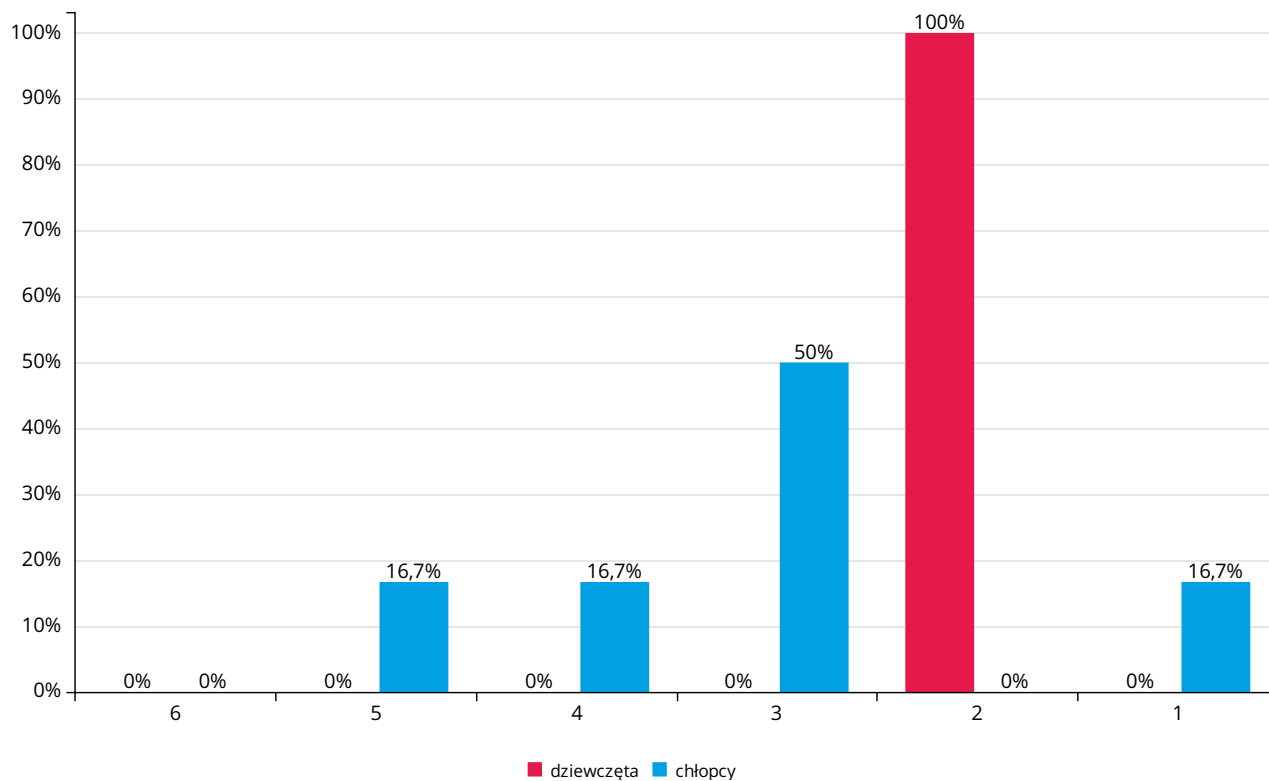
Jak oceniasz program, w którym brałeś udział? Wyniki dla klasy VII SP



Jak oceniasz program, w którym brałeś udział? Wyniki dla klasy VIII SP



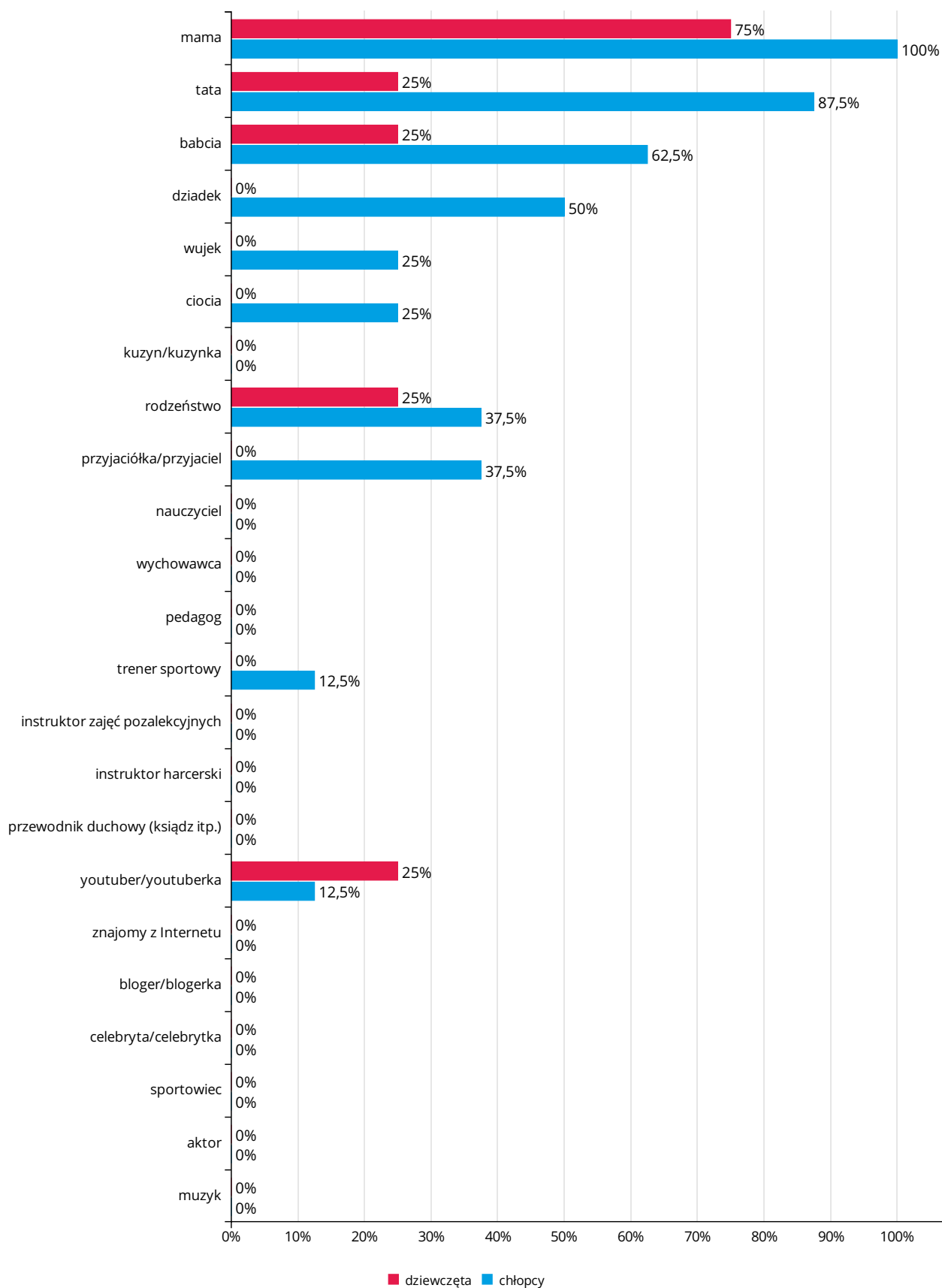
Jak oceniasz program, w którym brałeś udział? Wyniki dla klasy III GIM



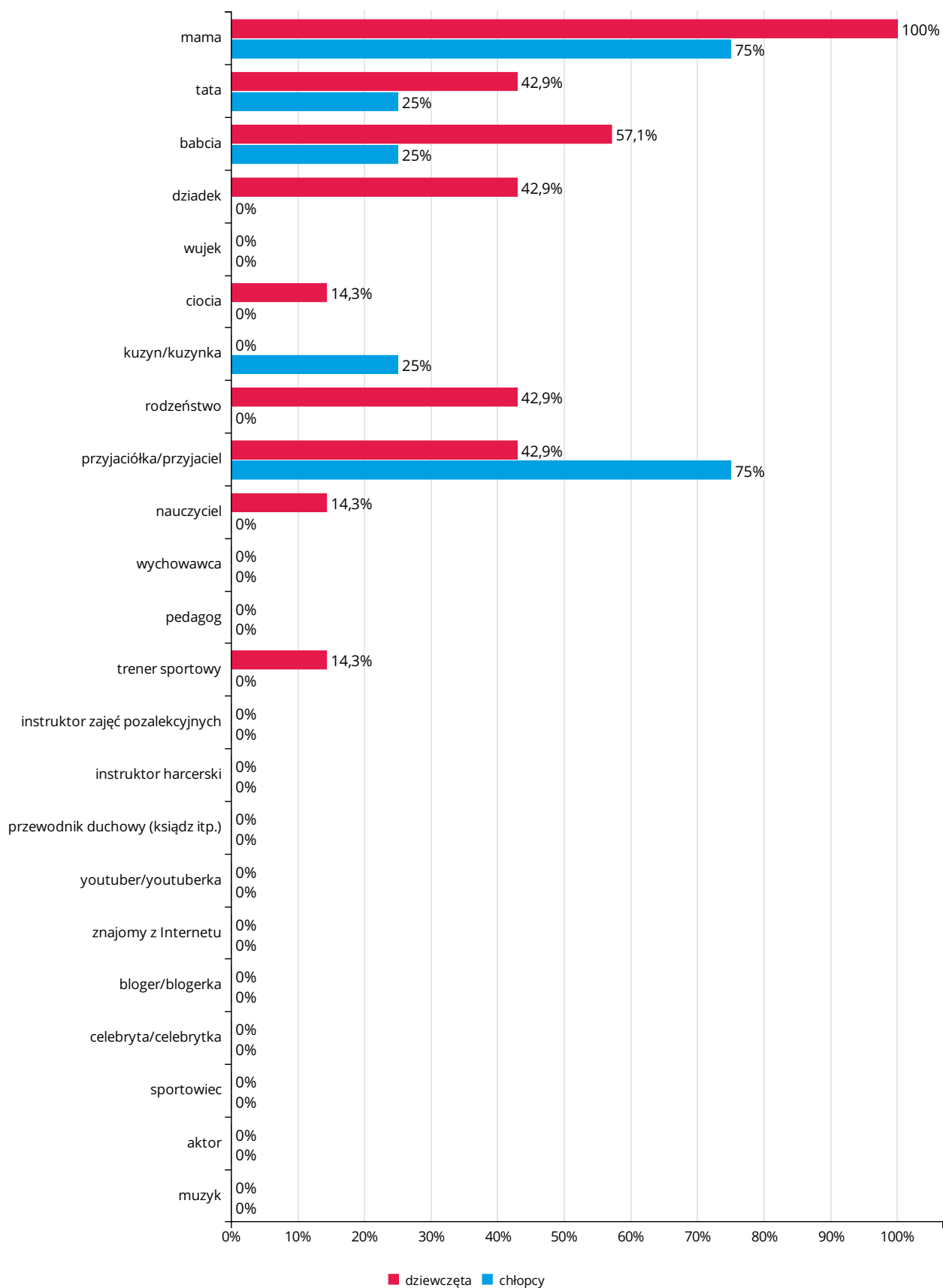
Pytanie nr 6. Do kogo masz największe zaufanie? (wybierz max. 5)

Odpowiedź	V SP			VI SP			VII SP			VIII SP			III GIM			razem
	dz	ch	razem	dz	ch	razem	dz	ch	razem	dz	ch	razem	dz	ch	razem	
mama	3	8	11	7	3	10	8	4	12	4	4	8	2	3	5	46
	75%	100%	91,7%	100%	75%	90,9%	88,9%	100%	92,3%	50%	66,7%	57,1%	66,7%	42,9%	50%	76,7%
tata	1	7	8	3	1	4	3	4	7	3	2	5	2	4	6	30
	25%	87,5%	66,7%	42,9%	25%	36,4%	33,3%	100%	53,8%	37,5%	33,3%	35,7%	66,7%	57,1%	60%	50%
babcia	1	5	6	4	1	5	4	1	5	1	3	4	0	2	2	22
	25%	62,5%	50%	57,1%	25%	45,5%	44,4%	25%	38,5%	12,5%	50%	28,6%	0%	28,6%	20%	36,7%
dziadek	0	4	4	3	0	3	1	1	2	1	2	3	0	2	2	14
	0%	50%	33,3%	42,9%	0%	27,3%	11,1%	25%	15,4%	12,5%	33,3%	21,4%	0%	28,6%	20%	23,3%
wujek	0	2	2	0	0	0	0	0	0	0	0	0	0	3	3	5
	0%	25%	16,7%	0%	0%	0%	0%	0%	0%	0%	0%	0%	0%	42,9%	30%	8,3%
ciocia	0	2	2	1	0	1	1	1	2	0	0	0	0	0	0	5
	0%	25%	16,7%	14,3%	0%	9,1%	11,1%	25%	15,4%	0%	0%	0%	0%	0%	0%	8,3%
kuzyn/kuzynka	0	0	0	0	1	1	2	1	3	4	2	6	1	0	1	11
	0%	0%	0%	0%	25%	9,1%	22,2%	25%	23,1%	50%	33,3%	42,9%	33,3%	0%	10%	18,3%
rodzeństwo	1	3	4	3	0	3	4	1	5	2	3	5	1	1	2	19
	25%	37,5%	33,3%	42,9%	0%	27,3%	44,4%	25%	38,5%	25%	50%	35,7%	33,3%	14,3%	20%	31,7%
przyjaciółka/przyjaciel	0	3	3	3	3	6	9	3	12	7	5	12	2	1	3	36
	0%	37,5%	25%	42,9%	75%	54,5%	100%	75%	92,3%	87,5%	83,3%	85,7%	66,7%	14,3%	30%	60%
nauczyciel	0	0	0	1	0	1	0	0	0	0	0	0	0	0	0	1
	0%	0%	0%	14,3%	0%	9,1%	0%	0%	0%	0%	0%	0%	0%	0%	0%	1,7%
wychowawca	0	0	0	0	0	0	1	0	1	0	0	0	0	0	0	1
	0%	0%	0%	0%	0%	0%	11,1%	0%	7,7%	0%	0%	0%	0%	0%	0%	1,7%
pedagog	0	0	0	0	0	0	0	0	0	0	0	0	1	0	1	1
	0%	0%	0%	0%	0%	0%	0%	0%	0%	0%	0%	0%	33,3%	0%	10%	1,7%
trener sportowy	0	1	1	1	0	1	0	0	0	0	0	0	0	0	0	2
	0%	12,5%	8,3%	14,3%	0%	9,1%	0%	0%	0%	0%	0%	0%	0%	0%	0%	3,3%
instruktor zajęć pozalekcyjnych	0	0	0	0	0	0	0	0	0	0	0	0	0	0	0	0
	0%	0%	0%	0%	0%	0%	0%	0%	0%	0%	0%	0%	0%	0%	0%	0%
instruktor harcerski	0	0	0	0	0	0	0	0	0	0	0	0	0	0	0	0
	0%	0%	0%	0%	0%	0%	0%	0%	0%	0%	0%	0%	0%	0%	0%	0%
przewodnik duchowy (ksiądz itp.)	0	0	0	0	0	0	0	0	0	0	1	1	0	0	0	1
	0%	0%	0%	0%	0%	0%	0%	0%	0%	0%	16,7%	7,1%	0%	0%	0%	1,7%
youtuber/youtuberka	1	1	2	0	0	0	0	0	0	0	1	1	0	0	0	3
	25%	12,5%	16,7%	0%	0%	0%	0%	0%	0%	0%	16,7%	7,1%	0%	0%	0%	5%
znajomy z Internetu	0	0	0	0	0	0	0	0	0	3	0	3	1	0	1	4
	0%	0%	0%	0%	0%	0%	0%	0%	0%	37,5%	0%	21,4%	33,3%	0%	10%	6,7%
blogger/blogerka	0	0	0	0	0	0	0	0	0	0	0	0	0	1	1	1
	0%	0%	0%	0%	0%	0%	0%	0%	0%	0%	0%	0%	0%	14,3%	10%	1,7%
celebryta/celebrytka	0	0	0	0	0	0	0	0	0	0	0	0	0	1	1	1
	0%	0%	0%	0%	0%	0%	0%	0%	0%	0%	0%	0%	0%	14,3%	10%	1,7%
sportowiec	0	0	0	0	0	0	0	0	0	0	0	0	0	1	1	1
	0%	0%	0%	0%	0%	0%	0%	0%	0%	0%	0%	0%	0%	14,3%	10%	1,7%
aktor	0	0	0	0	0	0	1	0	1	0	0	0	1	1	2	3
	0%	0%	0%	0%	0%	0%	11,1%	0%	7,7%	0%	0%	0%	33,3%	14,3%	20%	5%
muzyk	0	0	0	0	0	0	1	0	1	0	0	0	0	1	1	2
	0%	0%	0%	0%	0%	0%	11,1%	0%	7,7%	0%	0%	0%	0%	14,3%	10%	3,3%
razem	4	8	12	7	4	11	9	4	13	8	6	14	3	7	10	60

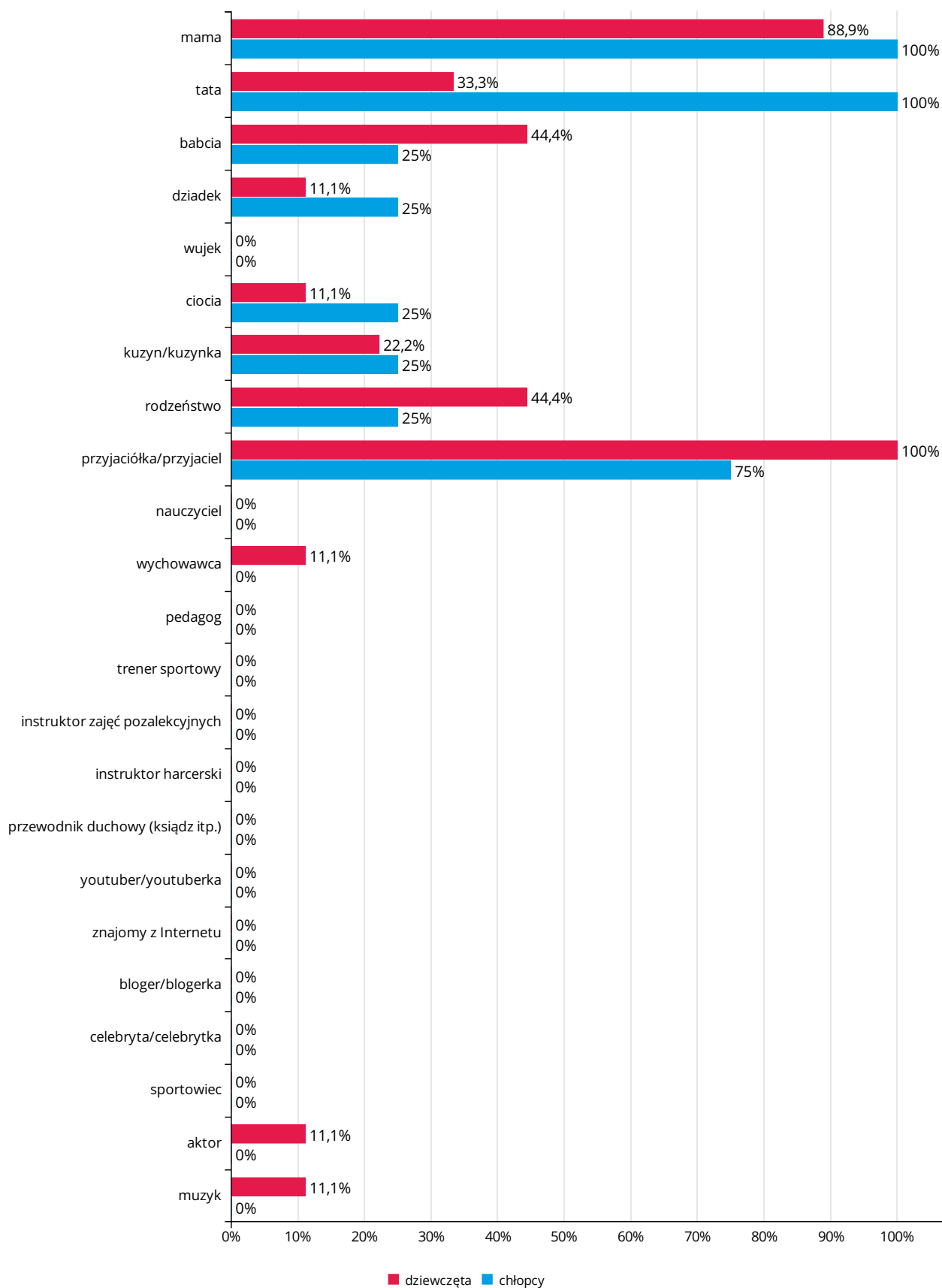
Do kogo masz największe zaufanie? (wybierz max. 5) Wyniki dla klasy V SP



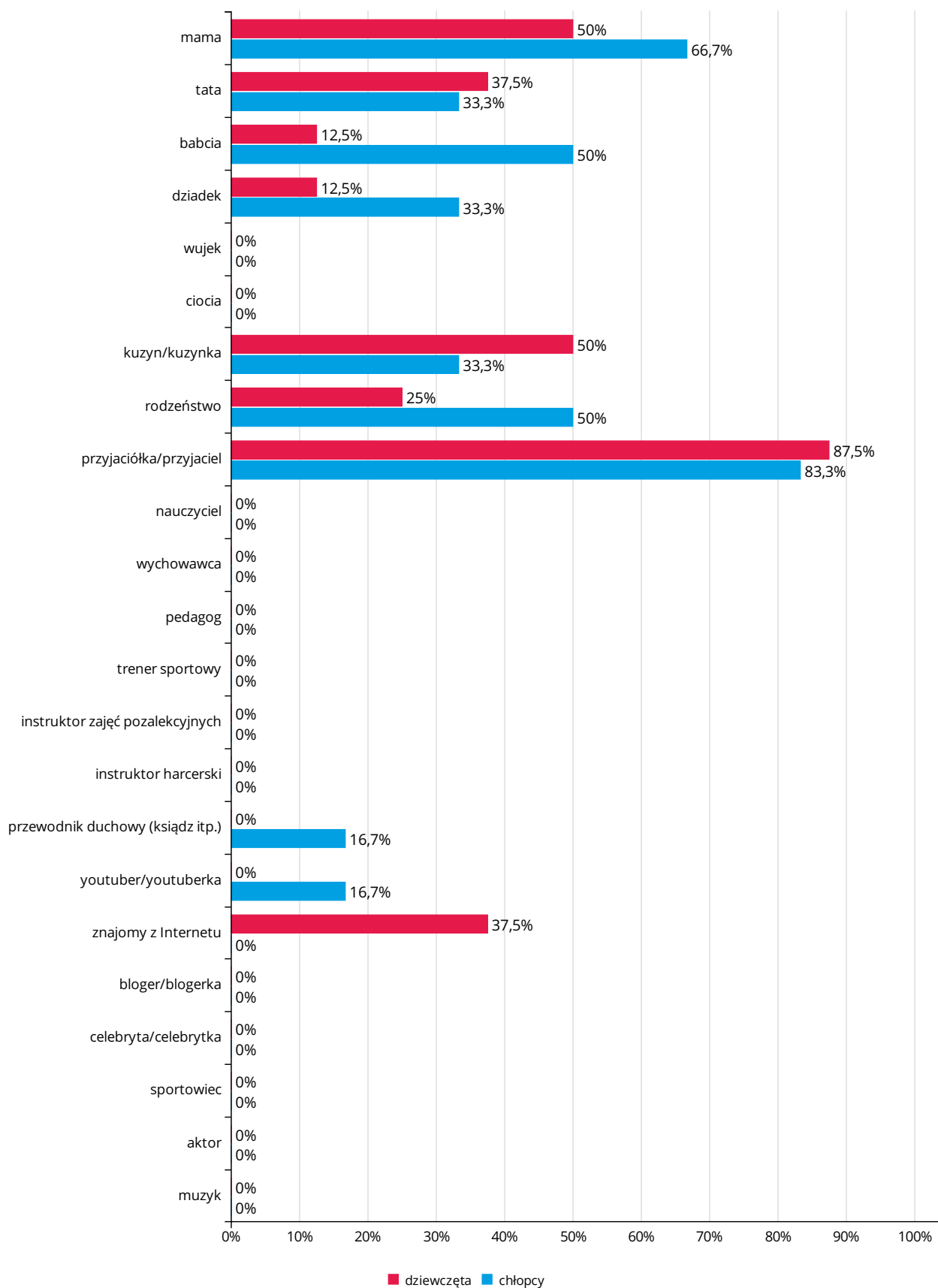
Do kogo masz największe zaufanie? (wybierz max. 5) Wyniki dla klasy VI SP



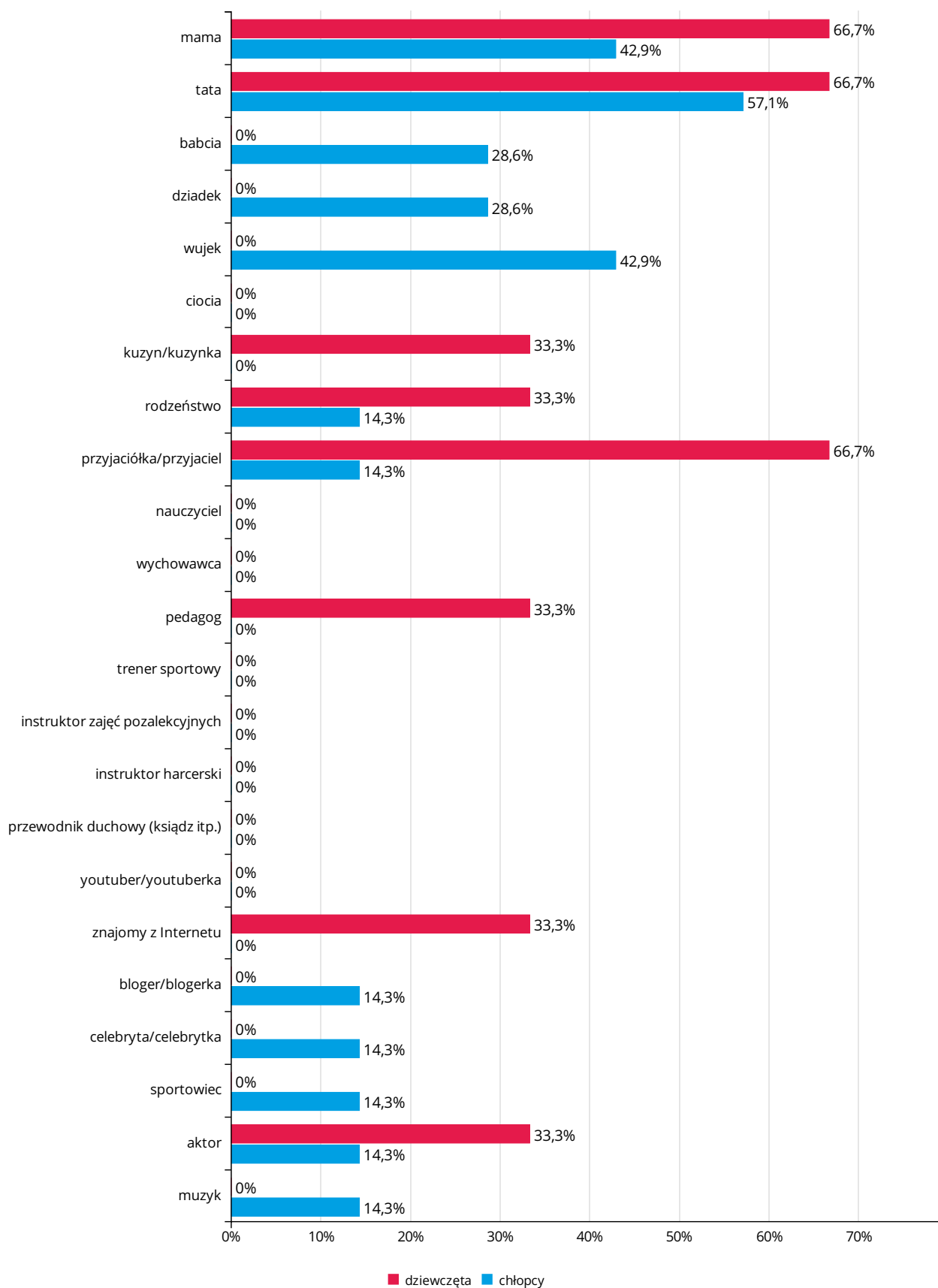
Do kogo masz największe zaufanie? (wybierz max. 5) Wyniki dla klasy VII SP



Do kogo masz największe zaufanie? (wybierz max. 5) Wyniki dla klasy VIII SP



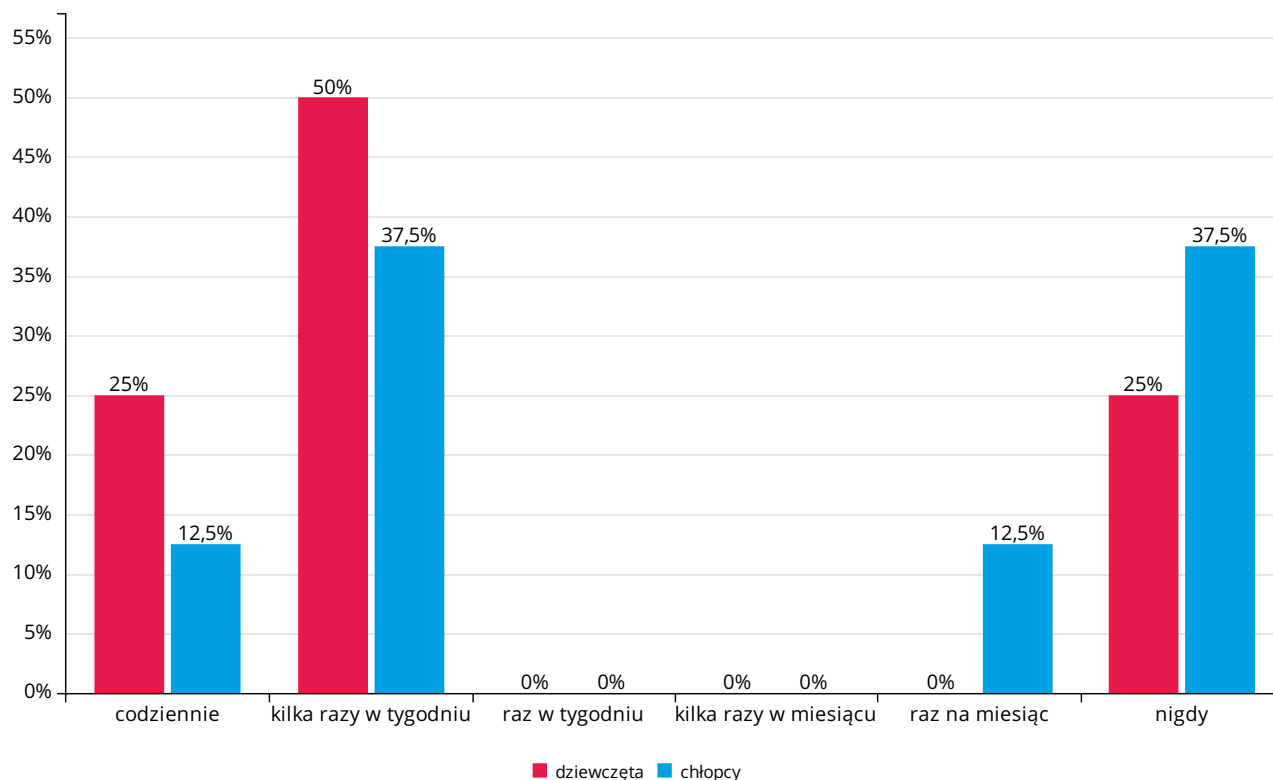
Do kogo masz największe zaufanie? (wybierz max. 5) Wyniki dla klasy III GIM



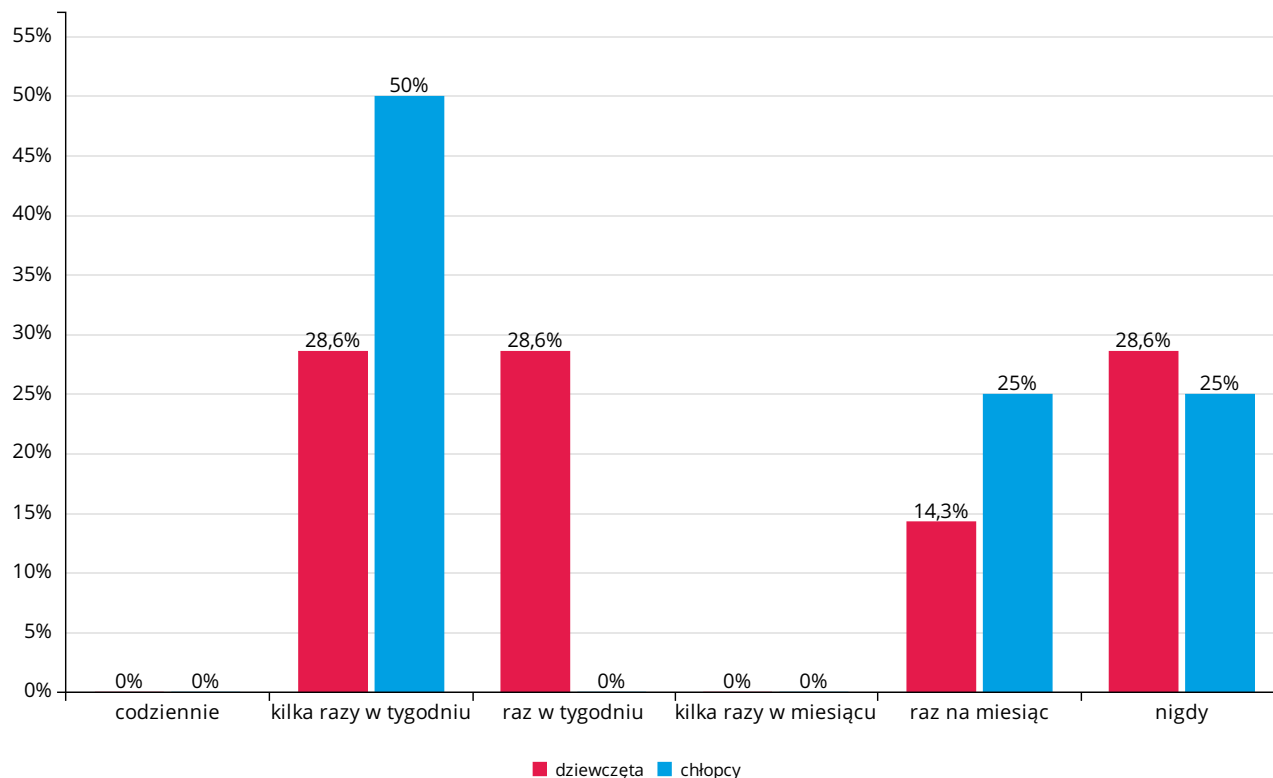
Pytanie nr 7a. Zdarza mi się: używać wulgaryzmów

Odpowiedź	V SP			VI SP			VII SP			VIII SP			III GIM			razem
	dz	ch	razem	dz	ch	razem	dz	ch	razem	dz	ch	razem	dz	ch	razem	
codziennie	1	1	2	0	0	0	4	2	6	4	2	6	1	4	5	19
	25%	12,5%	16,7%	0%	0%	0%	44,4%	50%	46,2%	50%	33,3%	42,9%	33,3%	57,1%	50%	31,7%
kilka razy w tygodniu	2	3	5	2	2	4	2	2	4	2	4	6	1	2	3	22
	50%	37,5%	41,7%	28,6%	50%	36,4%	22,2%	50%	30,8%	25%	66,7%	42,9%	33,3%	28,6%	30%	36,7%
raz w tygodniu	0	0	0	2	0	2	0	0	0	0	0	0	0	0	0	2
	0%	0%	0%	28,6%	0%	18,2%	0%	0%	0%	0%	0%	0%	0%	0%	0%	3,3%
kilka razy w miesiącu	0	0	0	0	0	0	1	0	1	0	0	0	0	0	0	1
	0%	0%	0%	0%	0%	0%	11,1%	0%	7,7%	0%	0%	0%	0%	0%	0%	1,7%
raz na miesiąc	0	1	1	1	1	2	1	0	1	0	0	0	0	0	0	4
	0%	12,5%	8,3%	14,3%	25%	18,2%	11,1%	0%	7,7%	0%	0%	0%	0%	0%	0%	6,7%
nigdy	1	3	4	2	1	3	1	0	1	2	0	2	1	1	2	12
	25%	37,5%	33,3%	28,6%	25%	27,3%	11,1%	0%	7,7%	25%	0%	14,3%	33,3%	14,3%	20%	20%
razem	4	8	12	7	4	11	9	4	13	8	6	14	3	7	10	60

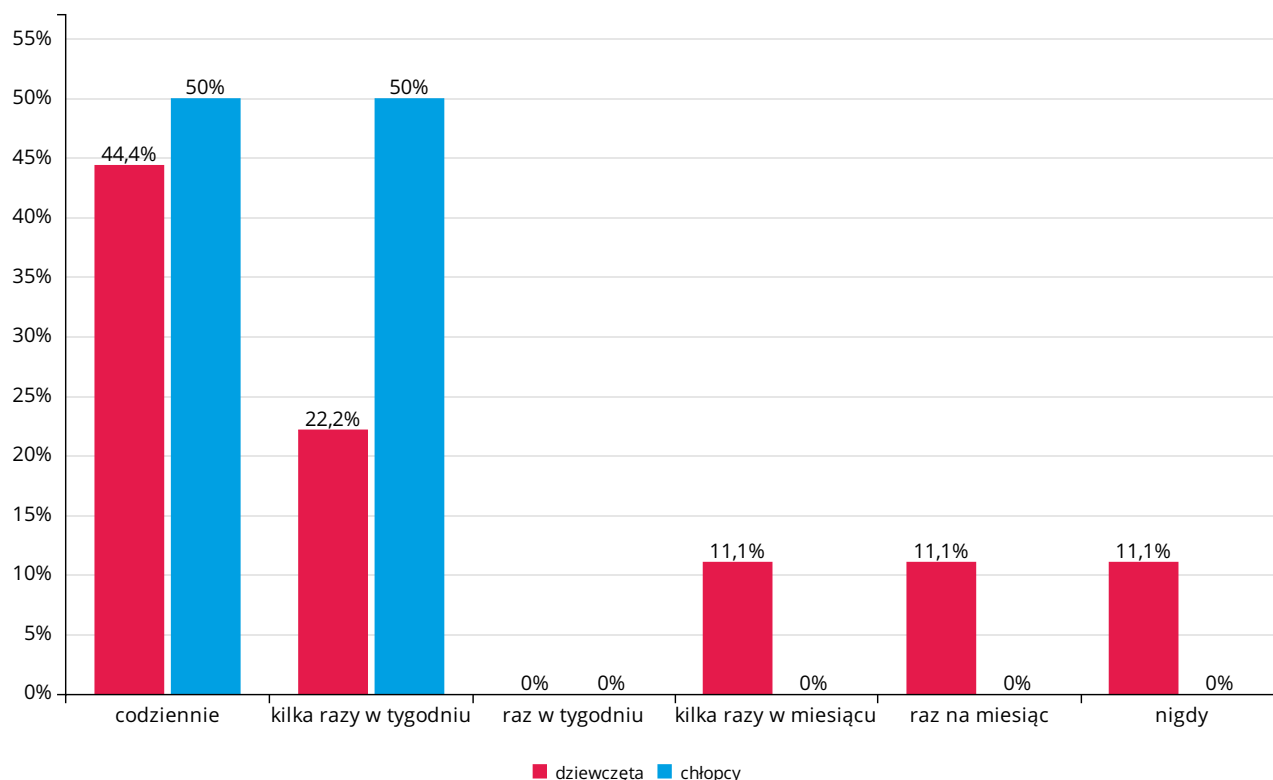
Wyniki dla klasy V SP



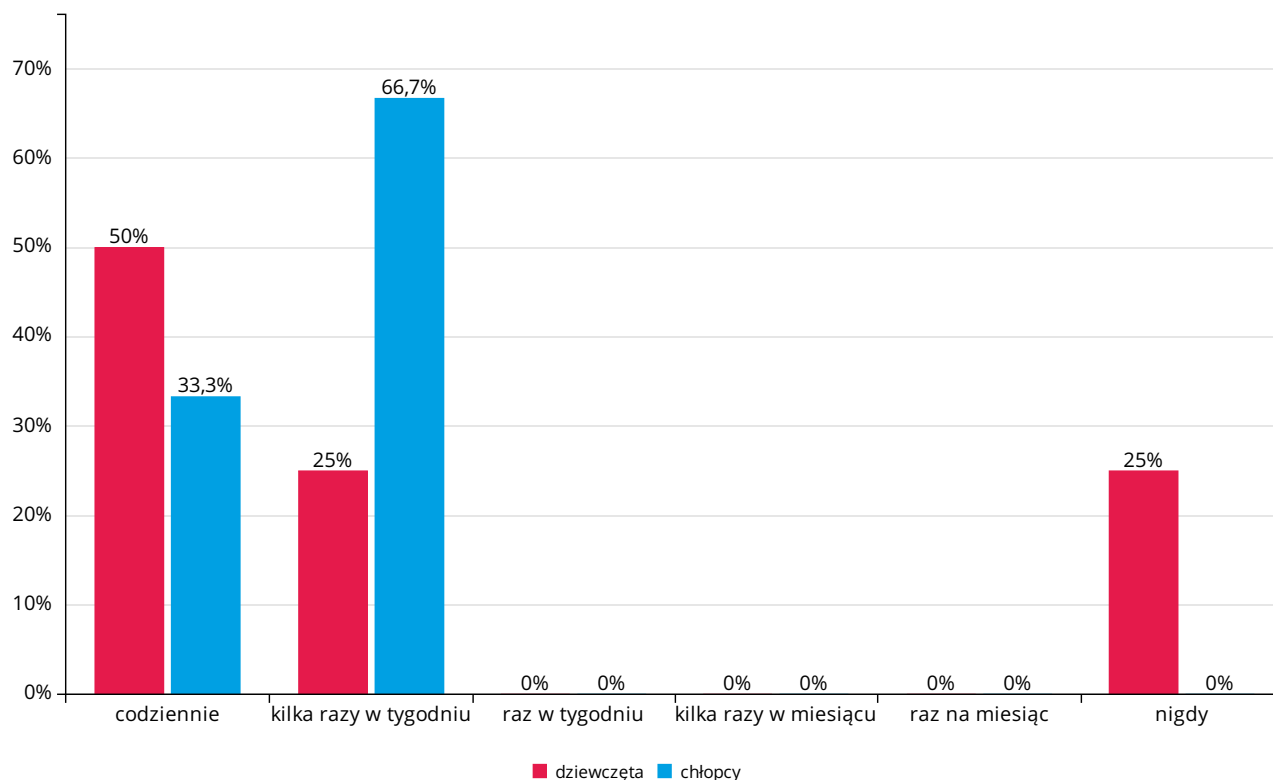
Zdarza mi się: używać wulgaryzmów Wyniki dla klasy VI SP



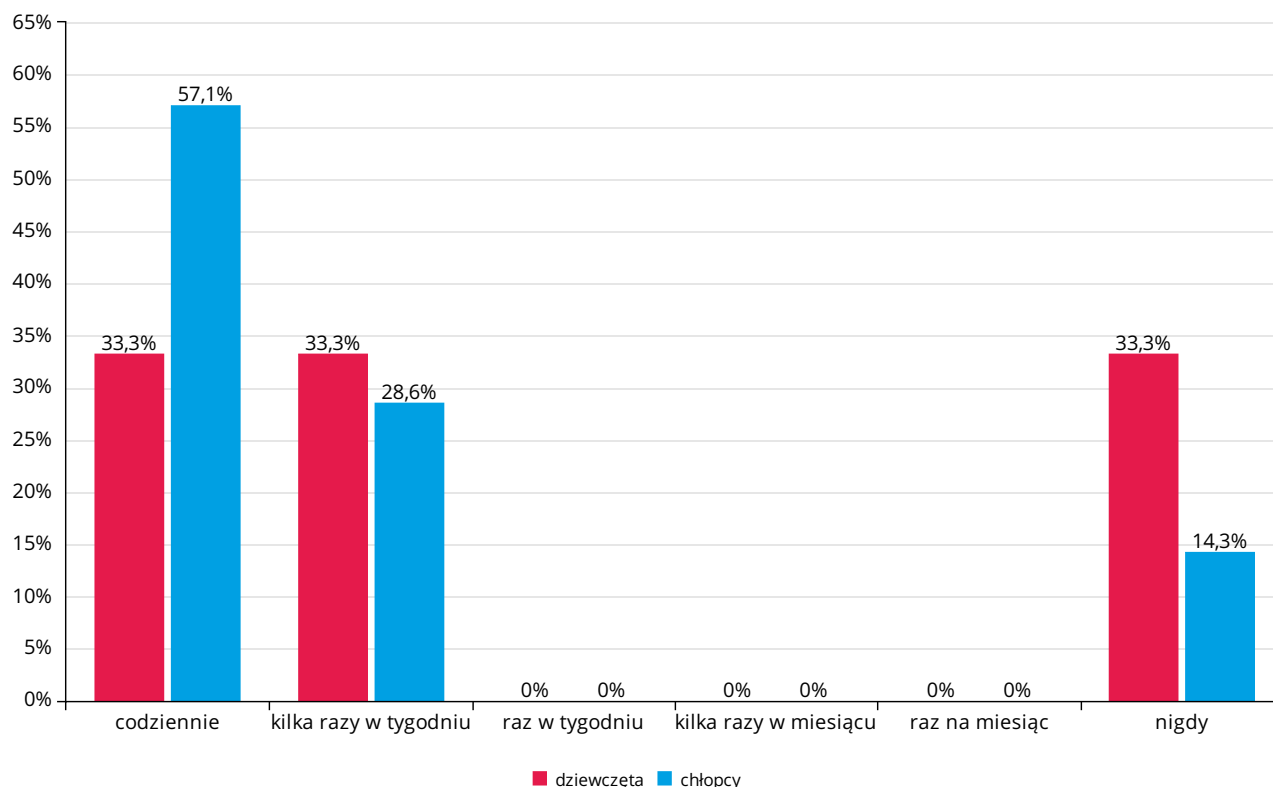
Zdarza mi się: używać wulgaryzmów Wyniki dla klasy VII SP



Zdarza mi się: używać wulgaryzmów Wyniki dla klasy VIII SP



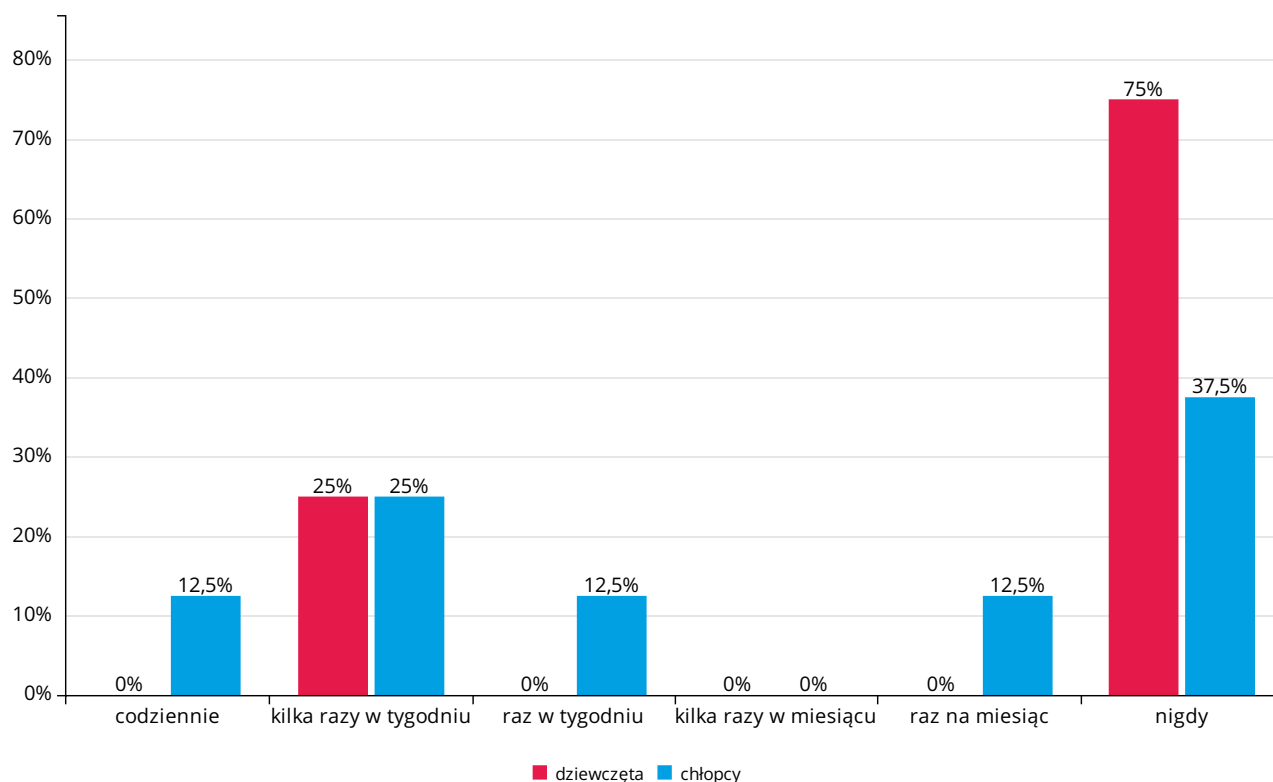
Zdarza mi się: używać wulgaryzmów Wyniki dla klasy III GIM



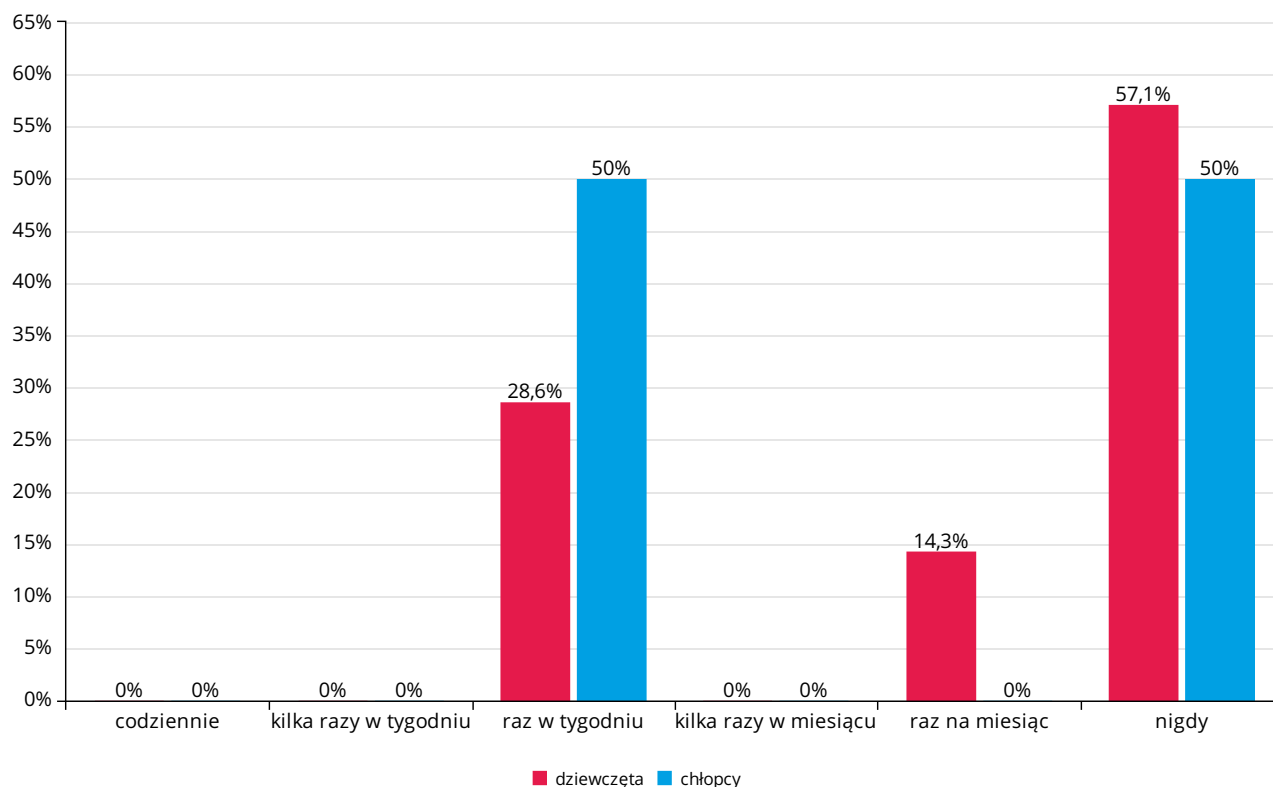
Pytanie nr 7b. Zdarza mi się: dokuczać kolegom i koleżankom

Odpowiedź	V SP			VI SP			VII SP			VIII SP			III GIM			razem
	dz	ch	razem	dz	ch	razem	dz	ch	razem	dz	ch	razem	dz	ch	razem	
codziennie	0	1	1	0	0	0	0	1	1	1	0	1	0	1	1	4
	0%	12,5%	8,3%	0%	0%	0%	0%	25%	7,7%	12,5%	0%	7,1%	0%	14,3%	10%	6,7%
kilka razy w tygodniu	1	2	3	0	0	0	0	0	0	1	3	4	0	0	0	7
	25%	25%	25%	0%	0%	0%	0%	0%	0%	12,5%	50%	28,6%	0%	0%	0%	11,7%
raz w tygodniu	0	1	1	2	2	4	0	0	0	2	2	4	0	1	1	10
	0%	12,5%	8,3%	28,6%	50%	36,4%	0%	0%	0%	25%	33,3%	28,6%	0%	14,3%	10%	16,7%
kilka razy w miesiącu	0	0	0	0	0	0	1	1	2	1	0	1	1	1	2	5
	0%	0%	0%	0%	0%	0%	11,1%	25%	15,4%	12,5%	0%	7,1%	33,3%	14,3%	20%	8,3%
raz na miesiąc	0	1	1	1	0	1	2	1	3	1	0	1	0	3	3	9
	0%	12,5%	8,3%	14,3%	0%	9,1%	22,2%	25%	23,1%	12,5%	0%	7,1%	0%	42,9%	30%	15%
nigdy	3	3	6	4	2	6	6	1	7	2	1	3	2	1	3	25
	75%	37,5%	50%	57,1%	50%	54,5%	66,7%	25%	53,8%	25%	16,7%	21,4%	66,7%	14,3%	30%	41,7%
razem	4	8	12	7	4	11	9	4	13	8	6	14	3	7	10	60

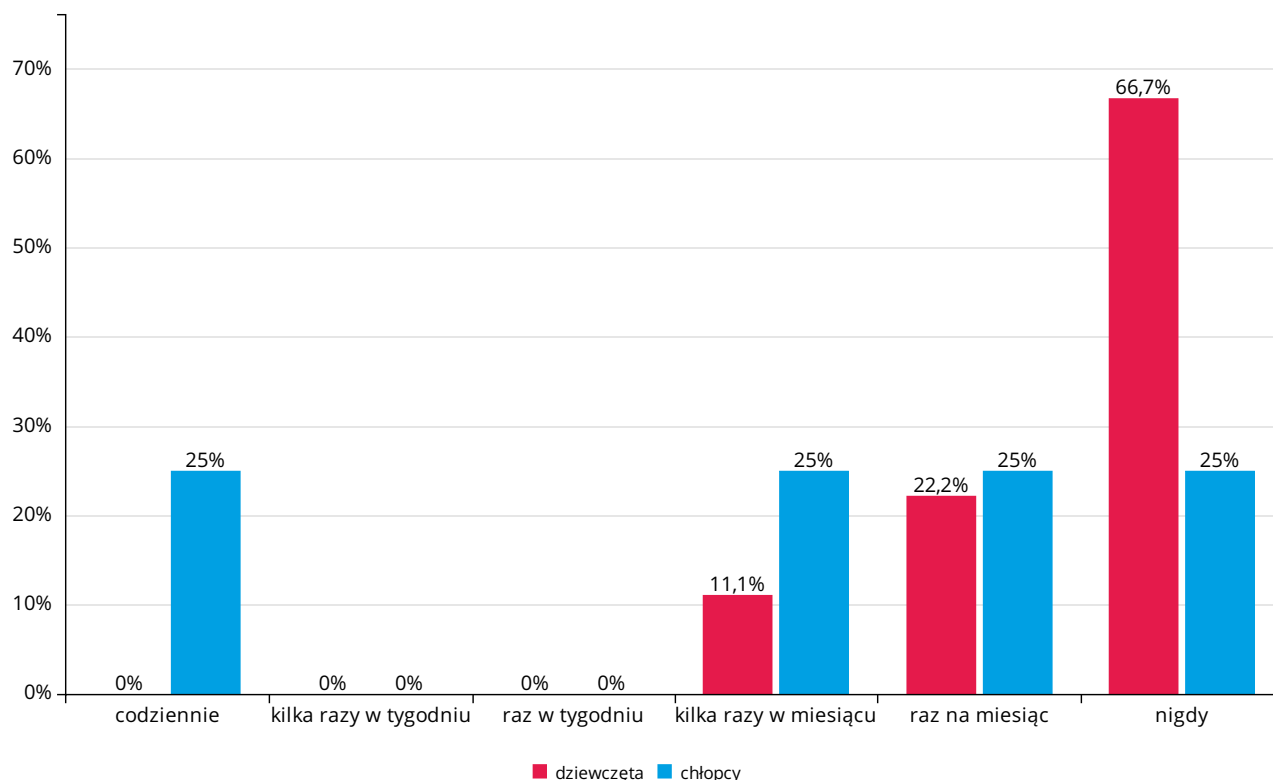
Wyniki dla klasy V SP



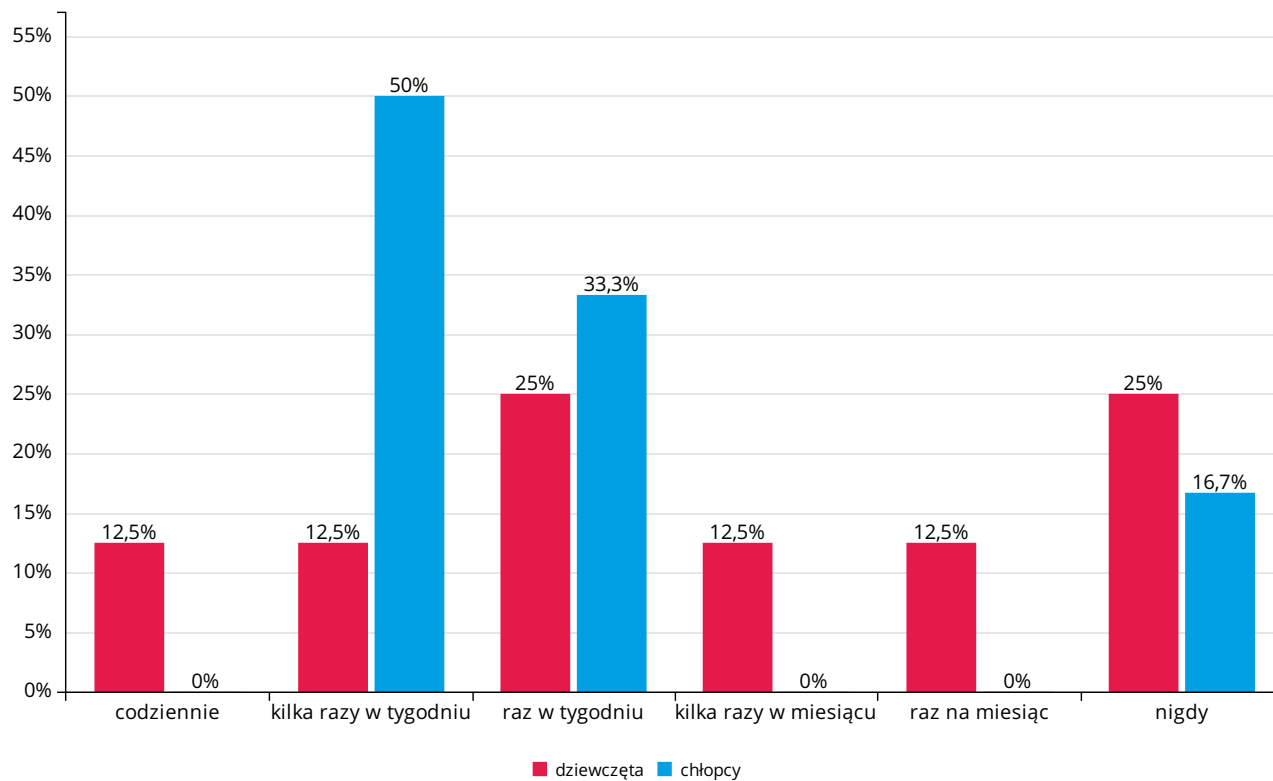
Zdarza mi się: dokuczać kolegom i koleżankom Wyniki dla klasy VI SP



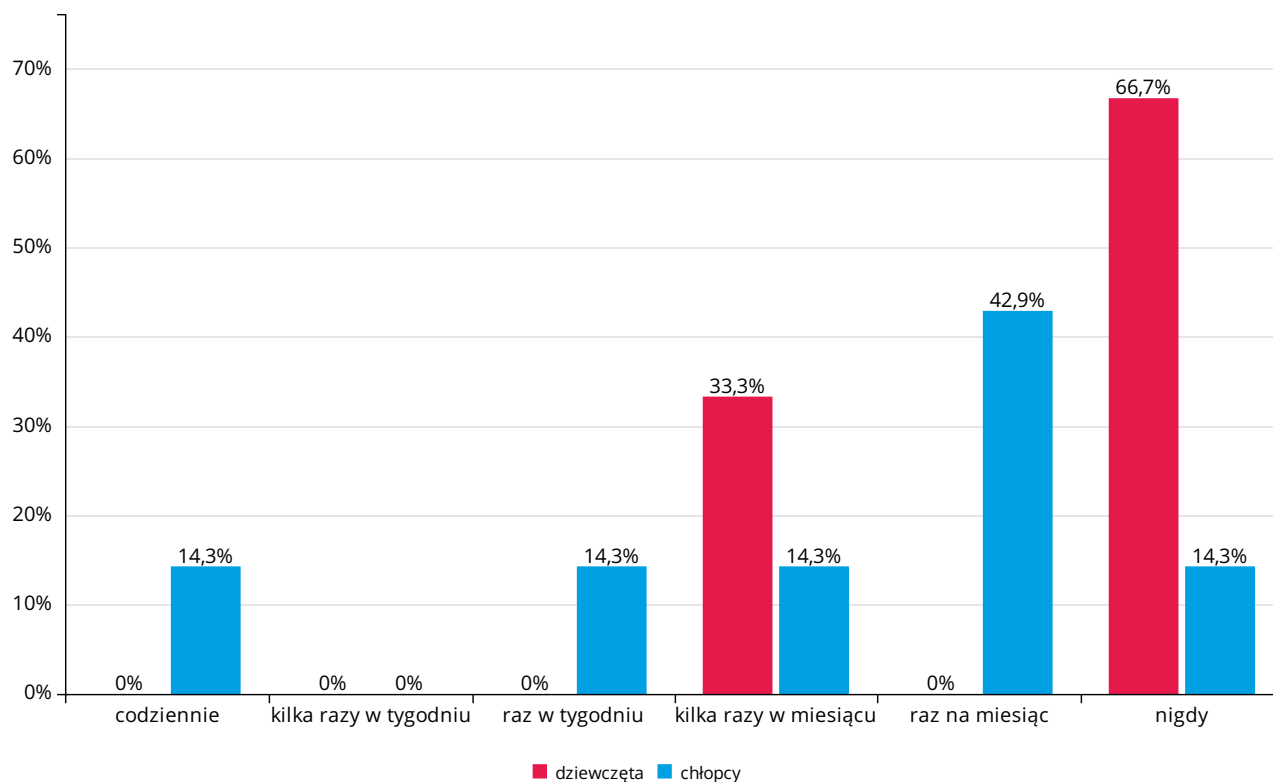
Zdarza mi się: dokuczać kolegom i koleżankom Wyniki dla klasy VII SP



Zdarza mi się: dokuczać kolegom i koleżankom Wyniki dla klasy VIII SP



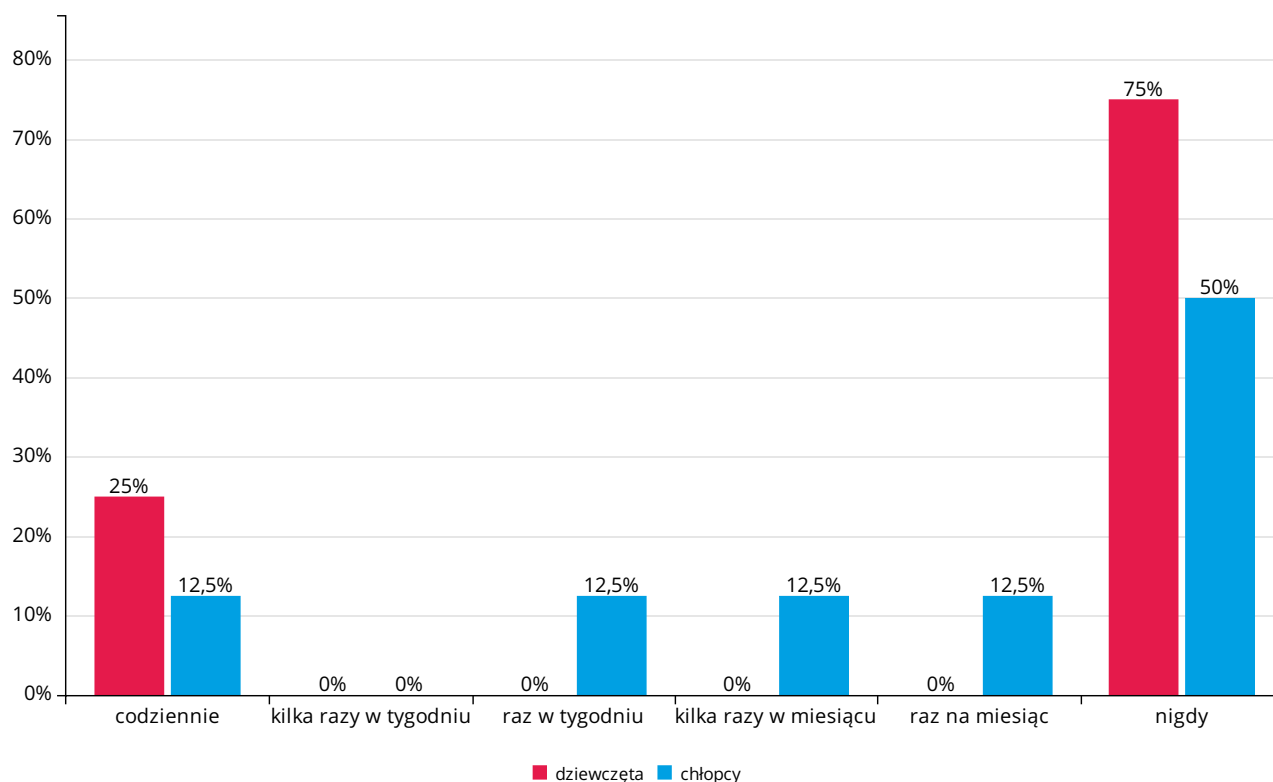
Zdarza mi się: dokuczać kolegom i koleżankom Wyniki dla klasy III GIM



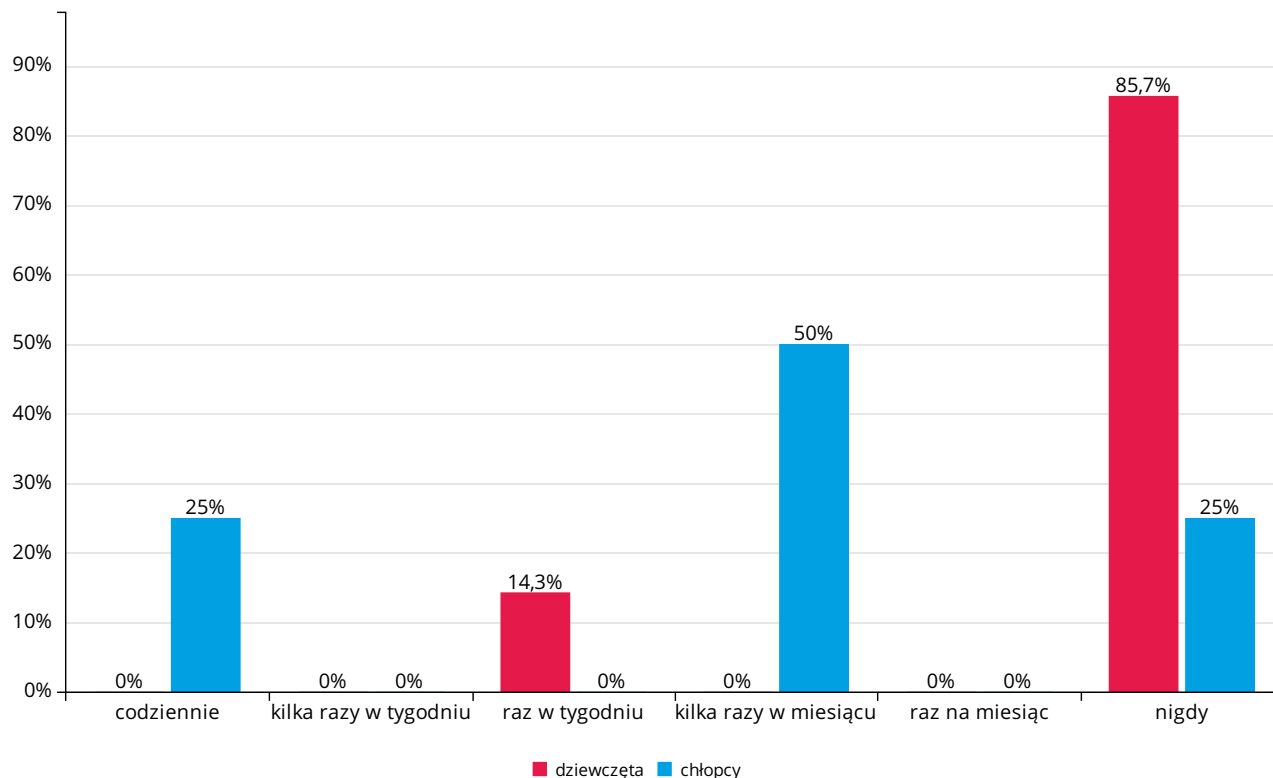
Pytanie nr 7c. Zdarza mi się: łamać ustalone przez rodziców zasady

Odpowiedź	V SP			VI SP			VII SP			VIII SP			III GIM			razem
	dz	ch	razem	dz	ch	razem	dz	ch	razem	dz	ch	razem	dz	ch	razem	
codziennie	1	1	2	0	1	1	0	0	0	1	0	1	0	1	1	5
	25%	12,5%	16,7%	0%	25%	9,1%	0%	0%	0%	12,5%	0%	7,1%	0%	14,3%	10%	8,3%
kilka razy w tygodniu	0	0	0	0	0	0	1	1	2	1	3	4	0	1	1	7
	0%	0%	0%	0%	0%	0%	11,1%	25%	15,4%	12,5%	50%	28,6%	0%	14,3%	10%	11,7%
raz w tygodniu	0	1	1	1	0	1	2	2	4	3	1	4	0	1	1	11
	0%	12,5%	8,3%	14,3%	0%	9,1%	22,2%	50%	30,8%	37,5%	16,7%	28,6%	0%	14,3%	10%	18,3%
kilka razy w miesiącu	0	1	1	0	2	2	2	1	3	1	1	2	1	1	2	10
	0%	12,5%	8,3%	0%	50%	18,2%	22,2%	25%	23,1%	12,5%	16,7%	14,3%	33,3%	14,3%	20%	16,7%
raz na miesiąc	0	1	1	0	0	0	1	0	1	0	1	1	0	2	2	5
	0%	12,5%	8,3%	0%	0%	0%	11,1%	0%	7,7%	0%	16,7%	7,1%	0%	28,6%	20%	8,3%
nigdy	3	4	7	6	1	7	3	0	3	2	0	2	2	1	3	22
	75%	50%	58,3%	85,7%	25%	63,6%	33,3%	0%	23,1%	25%	0%	14,3%	66,7%	14,3%	30%	36,7%
razem	4	8	12	7	4	11	9	4	13	8	6	14	3	7	10	60

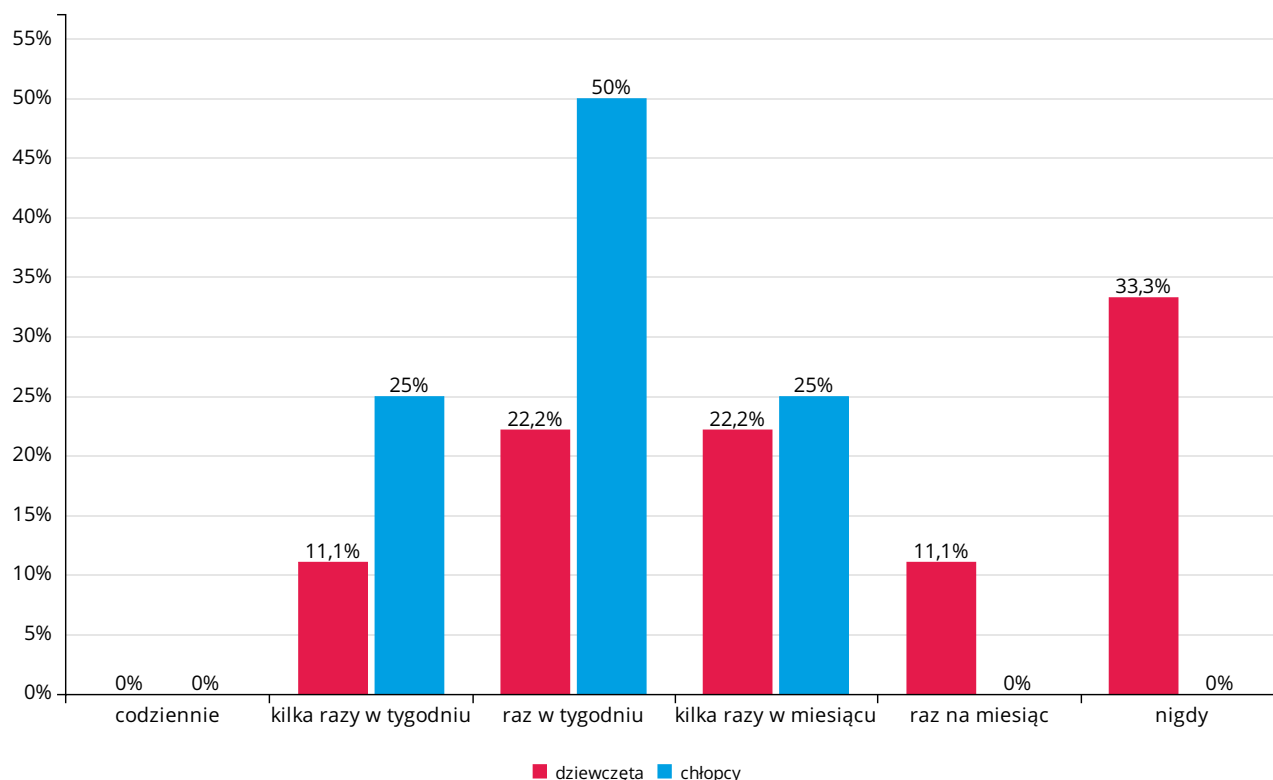
Wyniki dla klasy V SP



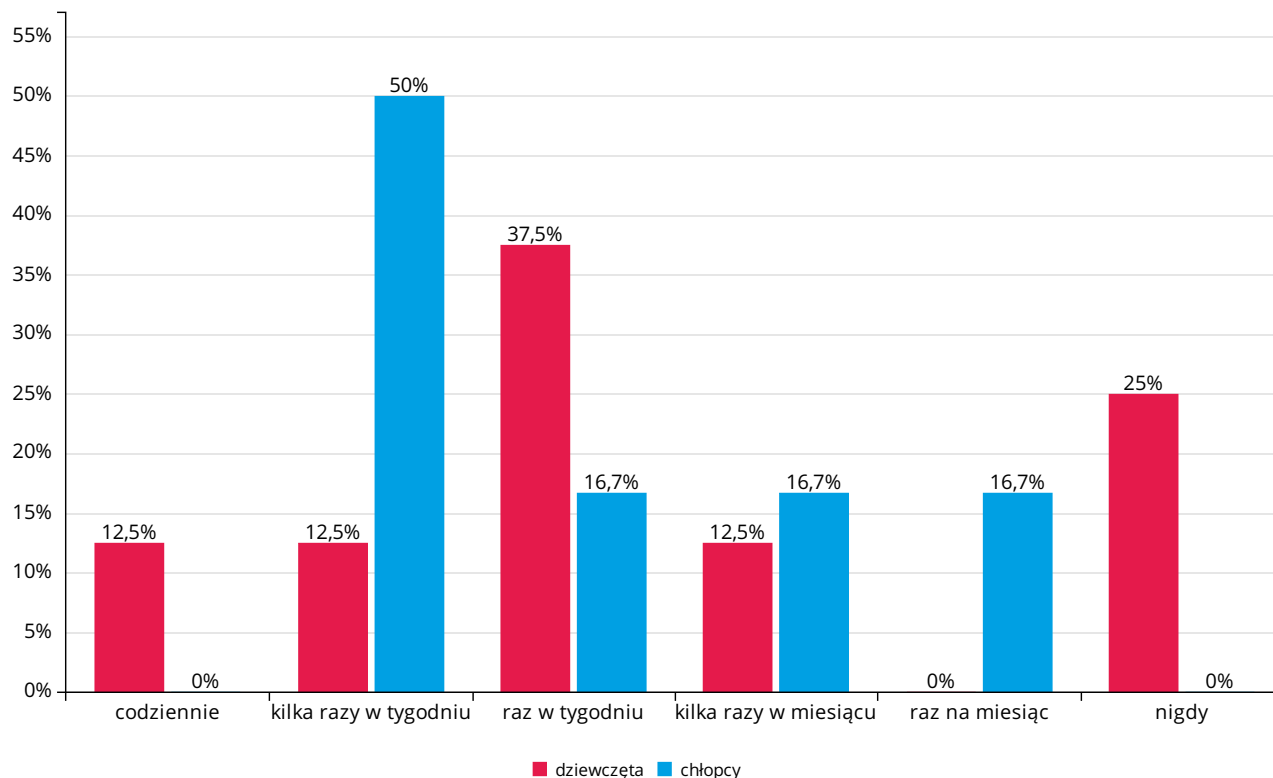
Zdarza mi się łamać ustalone przez rodziców zasady Wyniki dla klasy VI SP



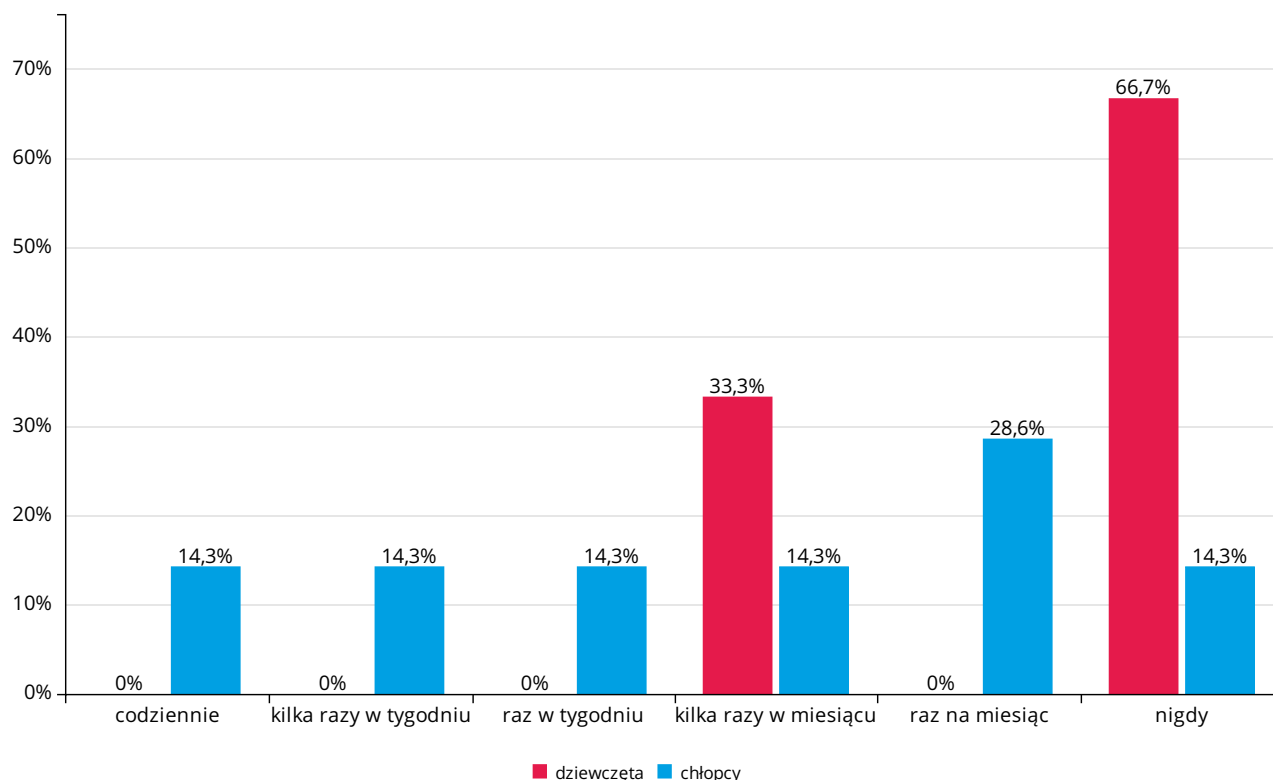
Zdarza mi się łamać ustalone przez rodziców zasady Wyniki dla klasy VII SP



Zdarza mi się łamać ustalone przez rodziców zasady Wyniki dla klasy VIII SP



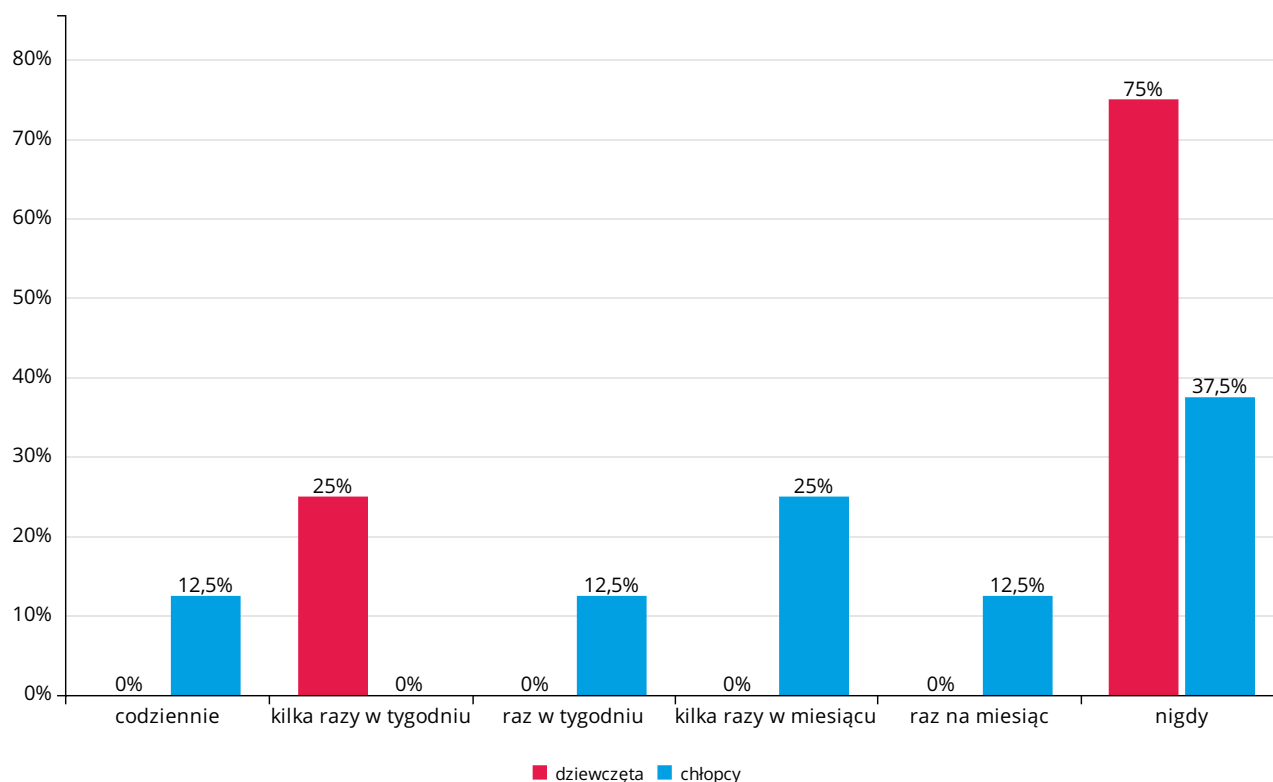
Zdarza mi się łamać ustalone przez rodziców zasady Wyniki dla klasy III GIM



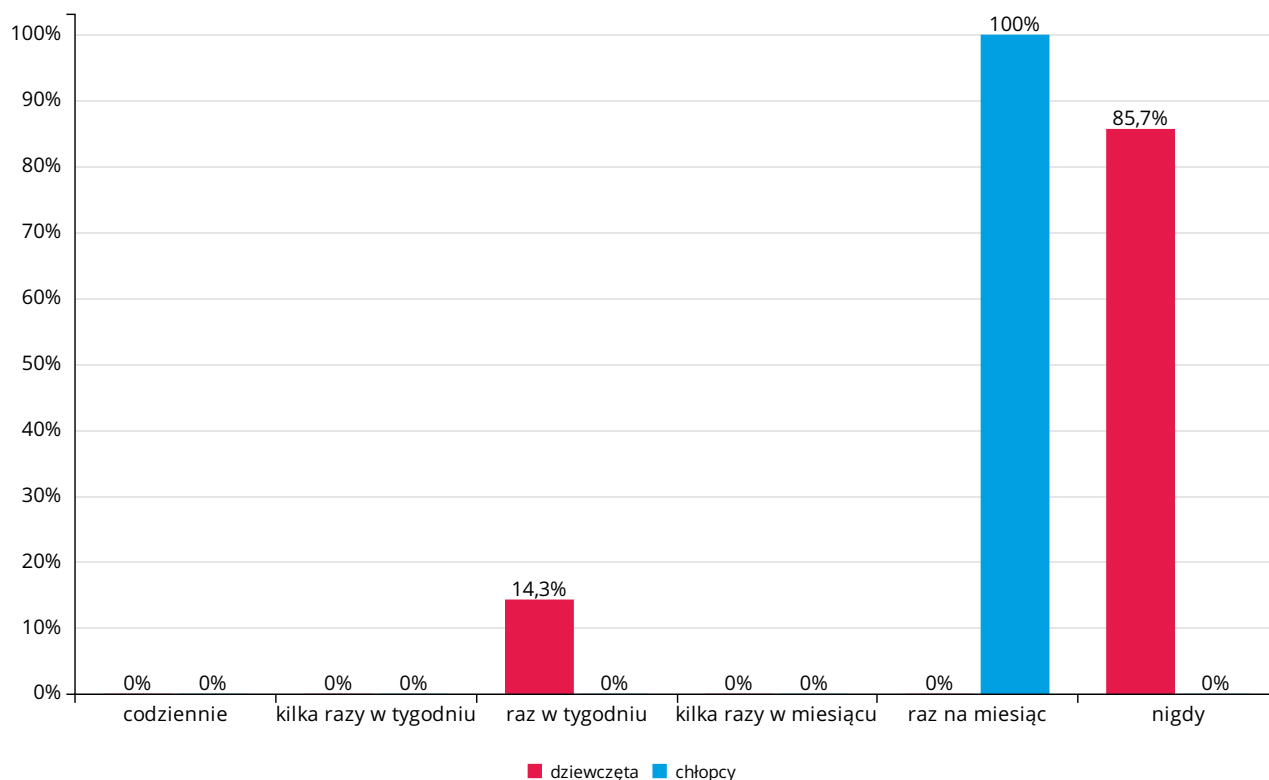
Pytanie nr 7d. Zdarza mi się: łamać zasady obowiązujące w szkole

Odpowiedź	V SP			VI SP			VII SP			VIII SP			III GIM			razem
	dz	ch	razem	dz	ch	razem	dz	ch	razem	dz	ch	razem	dz	ch	razem	
codziennie	0	1	1	0	0	0	0	2	2	1	0	1	0	1	1	5
	0%	12,5%	8,3%	0%	0%	0%	0%	50%	15,4%	12,5%	0%	7,1%	0%	14,3%	10%	8,3%
kilka razy w tygodniu	1	0	1	0	0	0	1	0	1	0	1	1	0	2	2	5
	25%	0%	8,3%	0%	0%	0%	11,1%	0%	7,7%	0%	16,7%	7,1%	0%	28,6%	20%	8,3%
raz w tygodniu	0	1	1	1	0	1	4	1	5	1	2	3	0	0	0	10
	0%	12,5%	8,3%	14,3%	0%	9,1%	44,4%	25%	38,5%	12,5%	33,3%	21,4%	0%	0%	0%	16,7%
kilka razy w miesiącu	0	2	2	0	0	0	0	0	0	1	1	2	0	0	0	4
	0%	25%	16,7%	0%	0%	0%	0%	0%	0%	12,5%	16,7%	14,3%	0%	0%	0%	6,7%
raz na miesiąc	0	1	1	0	4	4	0	1	1	1	0	1	0	3	3	10
	0%	12,5%	8,3%	0%	100%	36,4%	0%	25%	7,7%	12,5%	0%	7,1%	0%	42,9%	30%	16,7%
nigdy	3	3	6	6	0	6	4	0	4	4	2	6	3	1	4	26
	75%	37,5%	50%	85,7%	0%	54,5%	44,4%	0%	30,8%	50%	33,3%	42,9%	100%	14,3%	40%	43,3%
razem	4	8	12	7	4	11	9	4	13	8	6	14	3	7	10	60

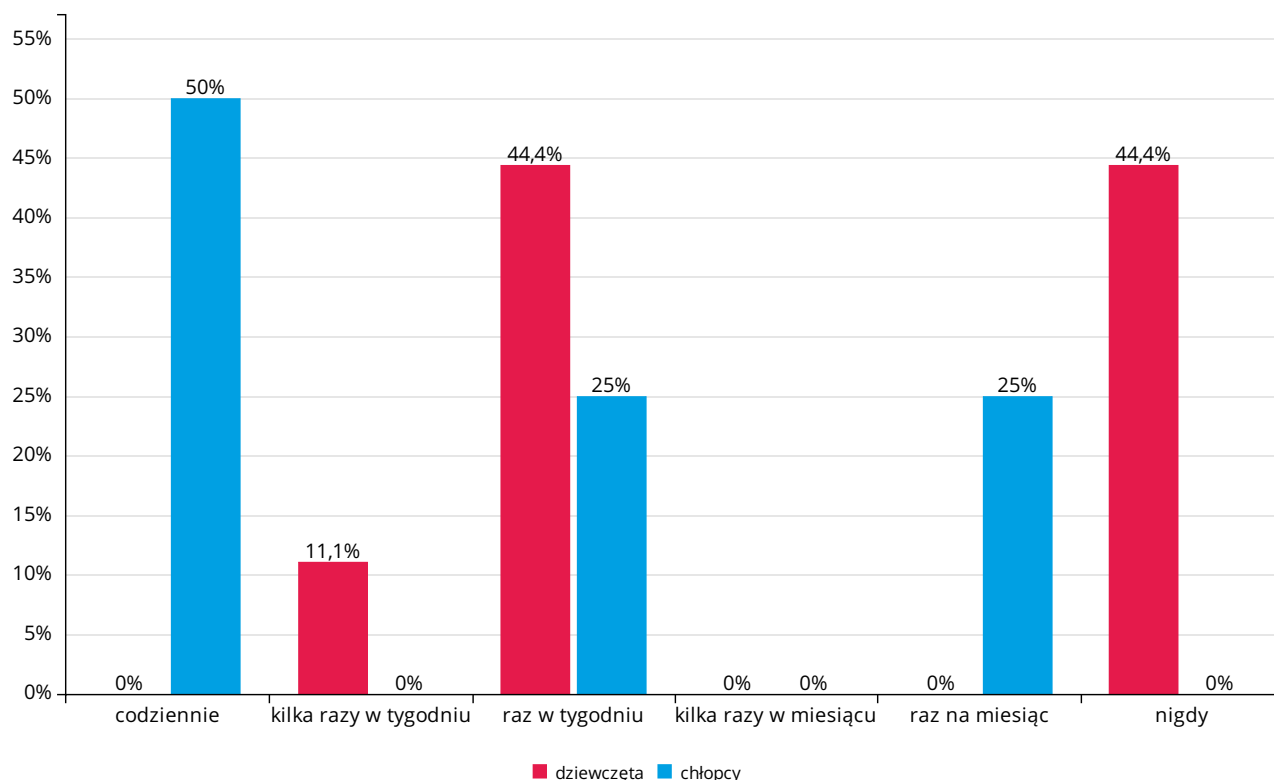
Wyniki dla klasy V SP



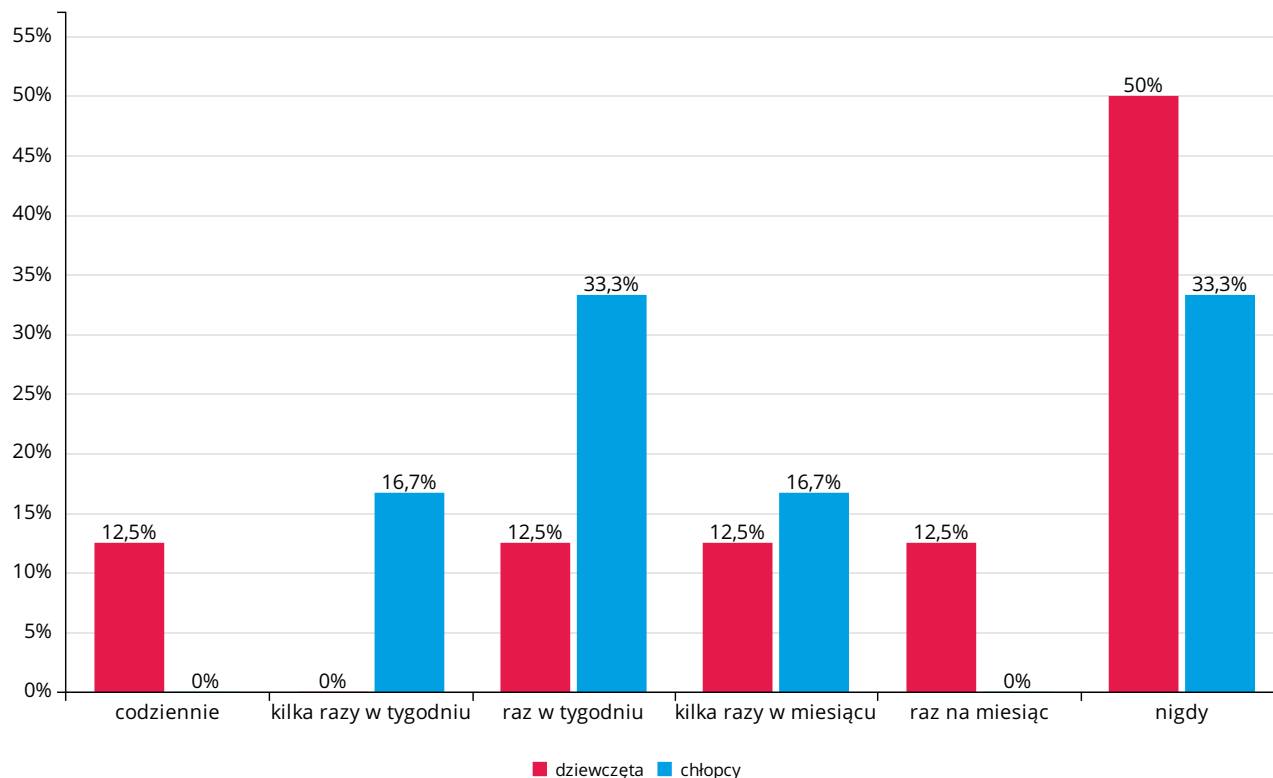
Zdarza mi się łamać zasady obowiązujące w szkole Wyniki dla klasy VI SP



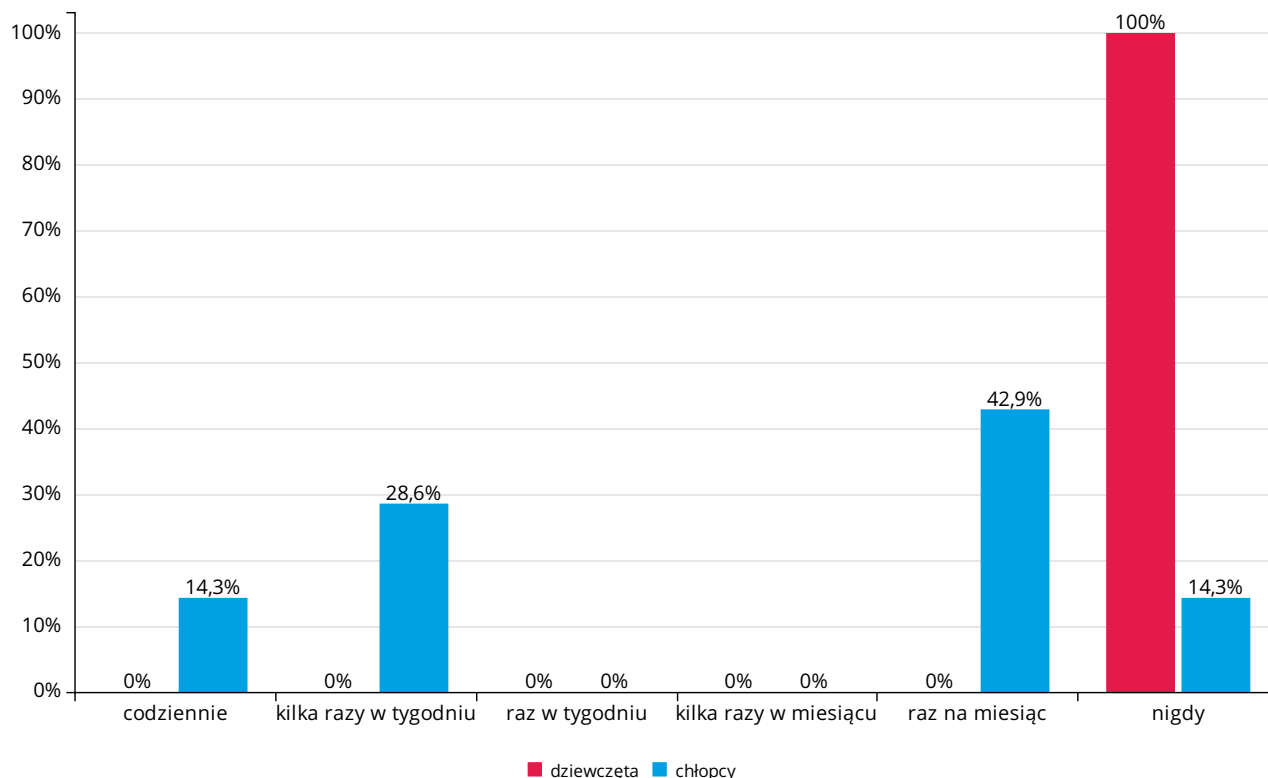
Zdarza mi się łamać zasady obowiązujące w szkole Wyniki dla klasy VII SP



Zdarza mi się łamać zasady obowiązujące w szkole Wyniki dla klasy VIII SP



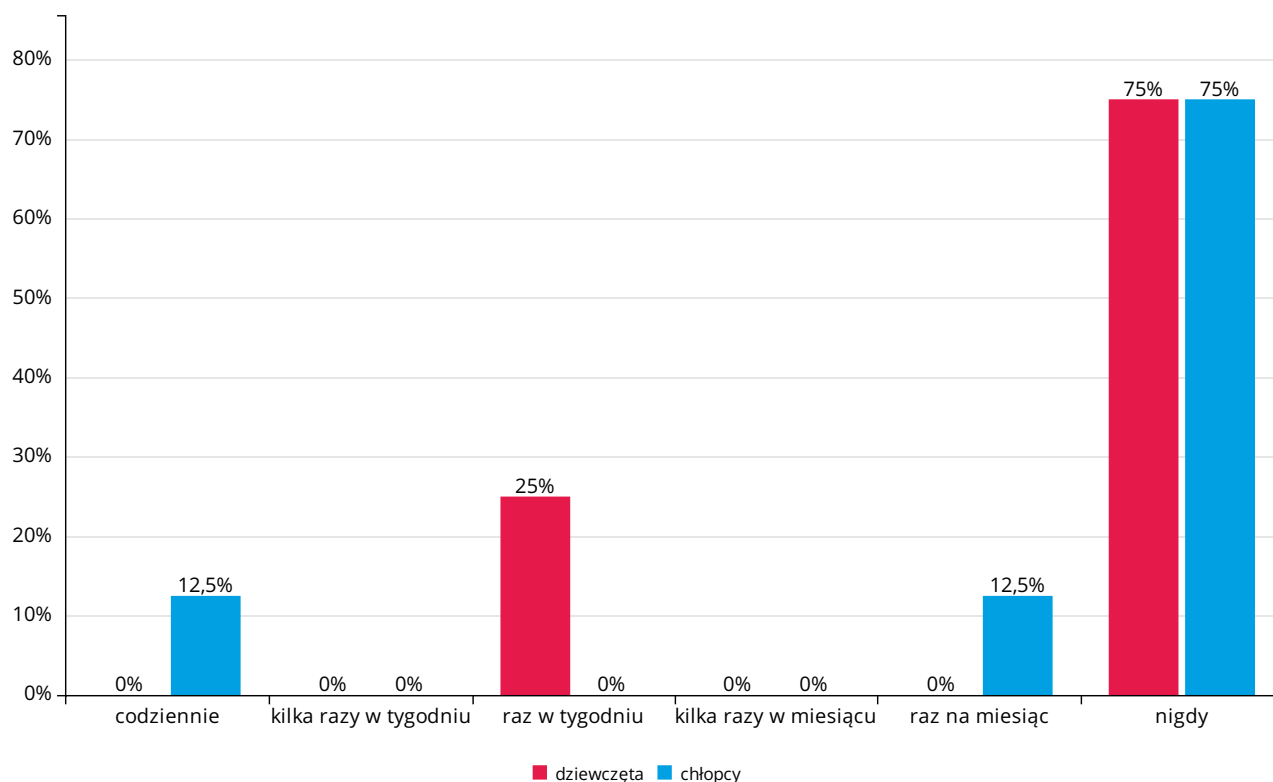
Zdarza mi się łamać zasady obowiązujące w szkole Wyniki dla klasy III GIM



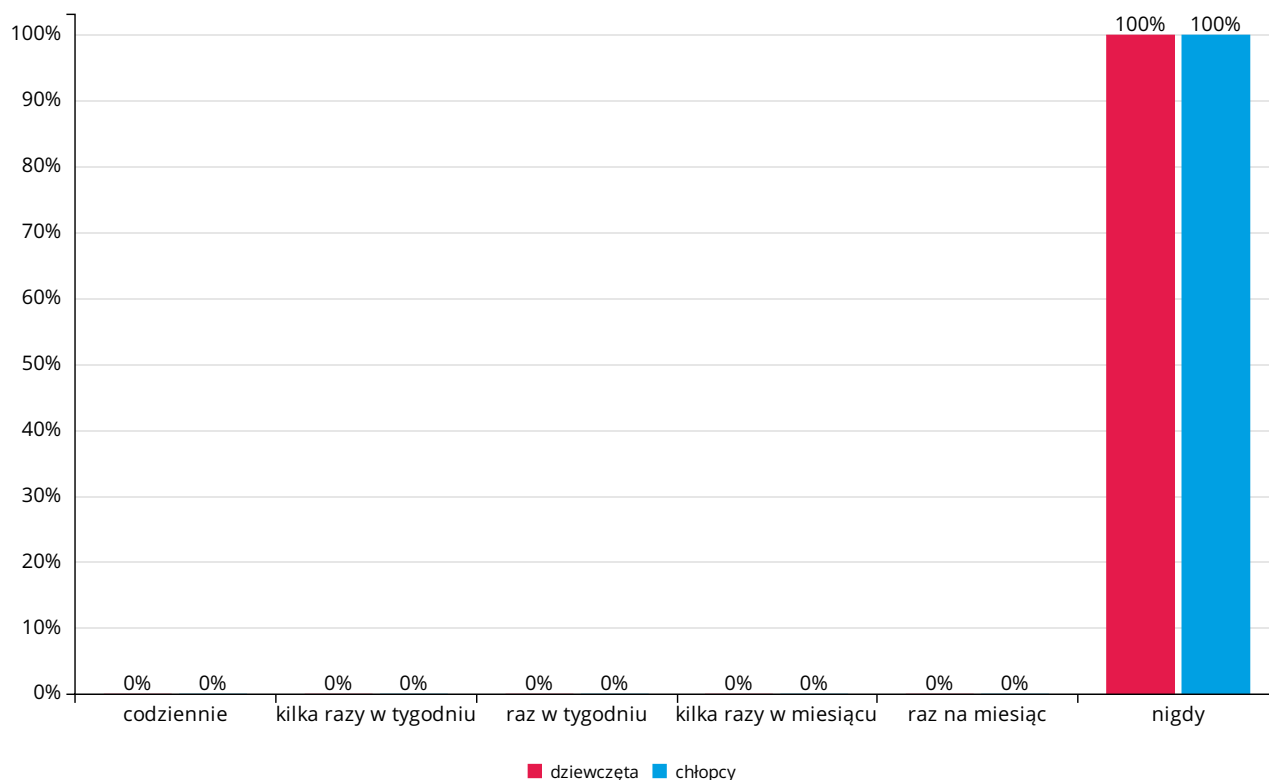
Pytanie nr 7e. Zdarza mi się: przechodzić na czerwonym świetle

Odpowiedź	V SP			VI SP			VII SP			VIII SP			III GIM			razem
	dz	ch	razem	dz	ch	razem	dz	ch	razem	dz	ch	razem	dz	ch	razem	
codziennie	0	1	1	0	0	0	0	0	0	1	0	1	0	1	1	3
	0%	12,5%	8,3%	0%	0%	0%	0%	0%	0%	12,5%	0%	7,1%	0%	14,3%	10%	5%
kilka razy w tygodniu	0	0	0	0	0	0	0	0	0	0	0	0	0	0	0	0
	0%	0%	0%	0%	0%	0%	0%	0%	0%	0%	0%	0%	0%	0%	0%	0%
raz w tygodniu	1	0	1	0	0	0	0	0	0	0	0	0	0	0	0	1
	25%	0%	8,3%	0%	0%	0%	0%	0%	0%	0%	0%	0%	0%	0%	0%	1,7%
kilka razy w miesiącu	0	0	0	0	0	0	0	0	0	0	0	0	0	0	0	0
	0%	0%	0%	0%	0%	0%	0%	0%	0%	0%	0%	0%	0%	0%	0%	0%
raz na miesiąc	0	1	1	0	0	0	1	0	1	0	1	1	0	1	1	4
	0%	12,5%	8,3%	0%	0%	0%	11,1%	0%	7,7%	0%	16,7%	7,1%	0%	14,3%	10%	6,7%
nigdy	3	6	9	7	4	11	8	4	12	7	5	12	3	5	8	52
	75%	75%	75%	100%	100%	100%	88,9%	100%	92,3%	87,5%	83,3%	85,7%	100%	71,4%	80%	86,7%
razem	4	8	12	7	4	11	9	4	13	8	6	14	3	7	10	60

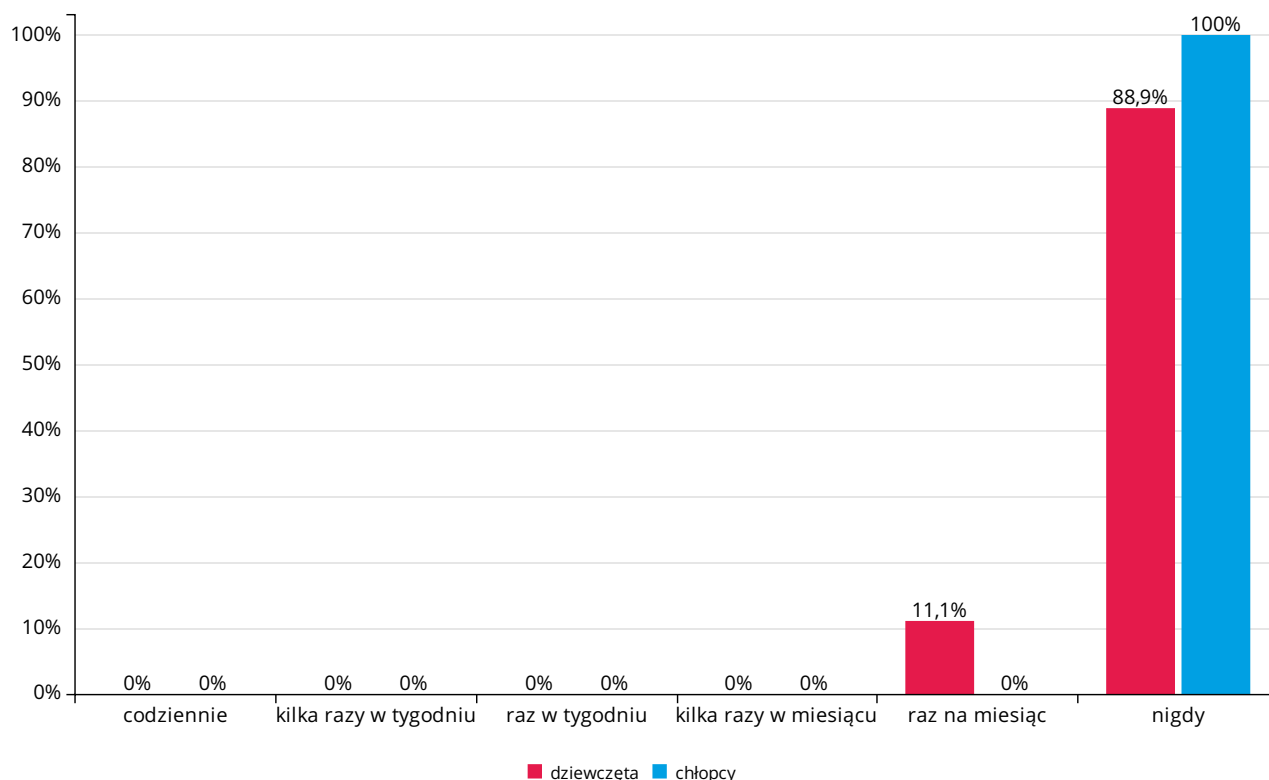
Wyniki dla klasy V SP



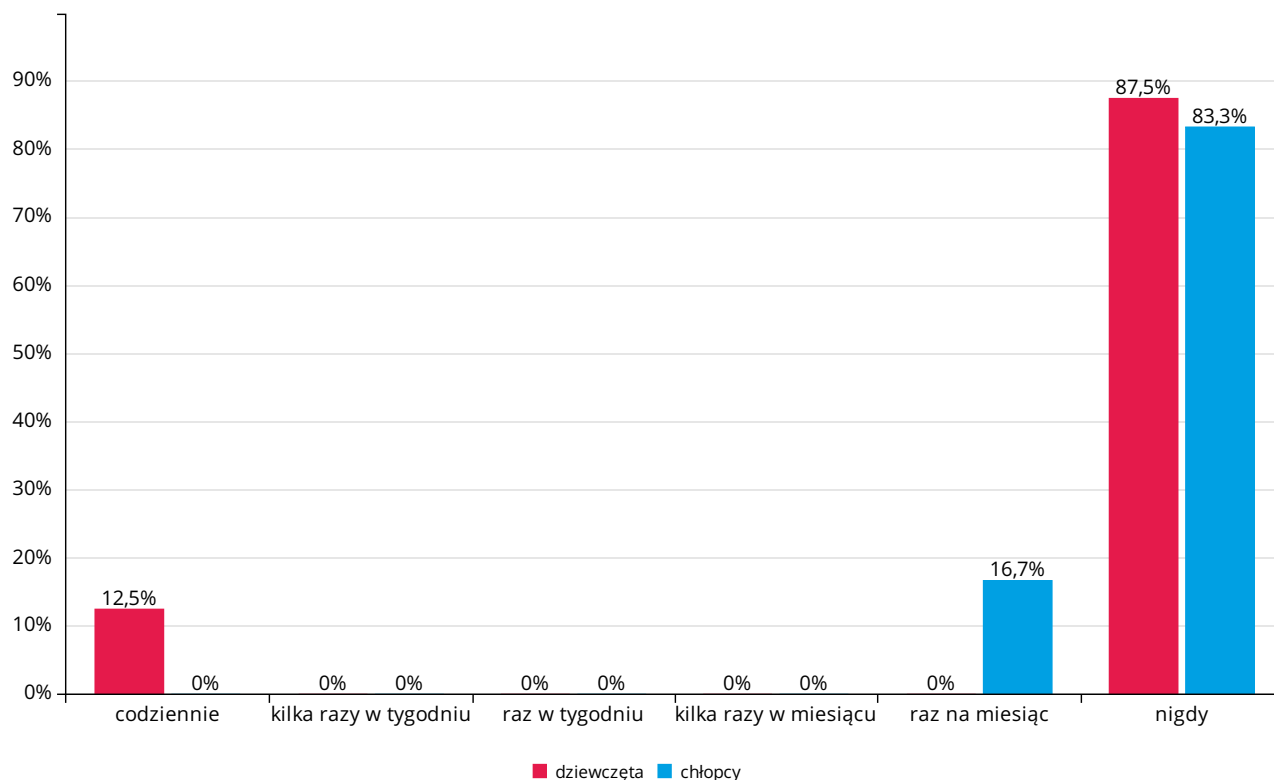
Zdarza mi się: przechodzić na czerwonym świetle Wyniki dla klasy VI SP



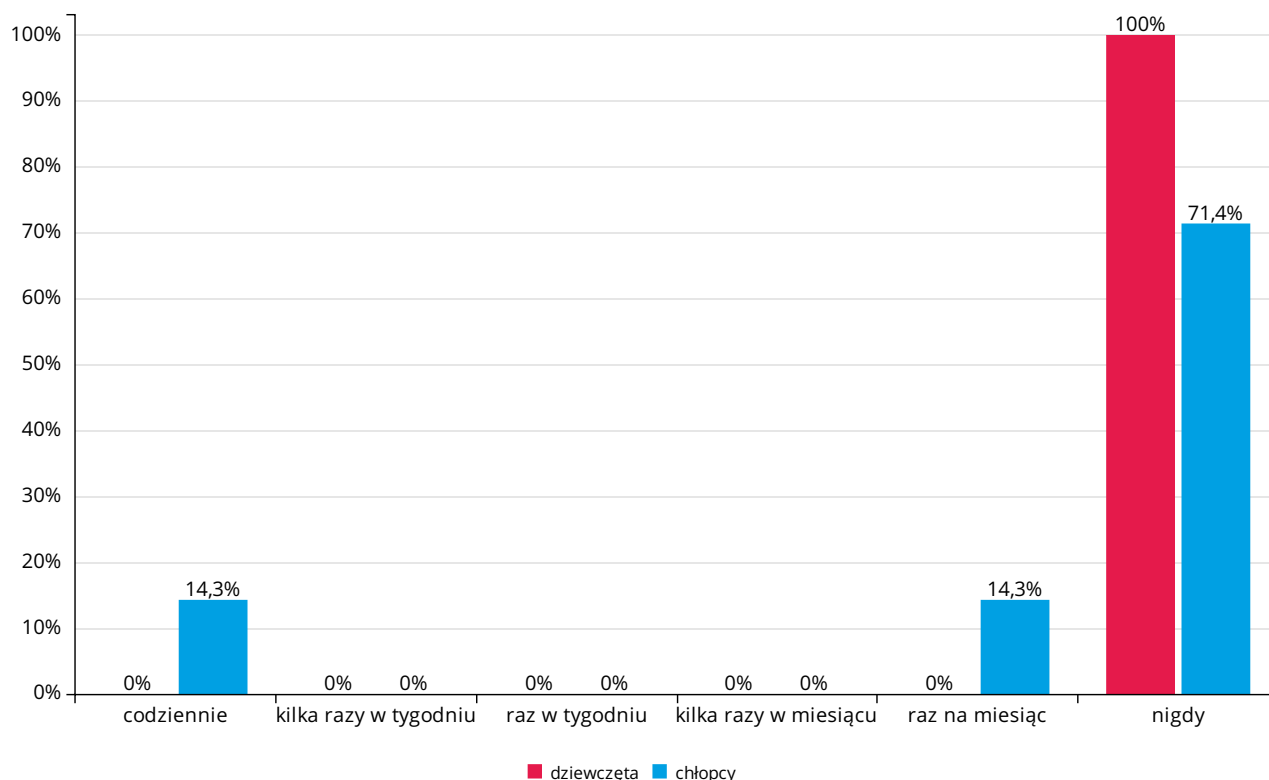
Zdarza mi się: przechodzić na czerwonym świetle Wyniki dla klasy VII SP



Zdarza mi się: przechodzić na czerwonym świetle Wyniki dla klasy VIII SP



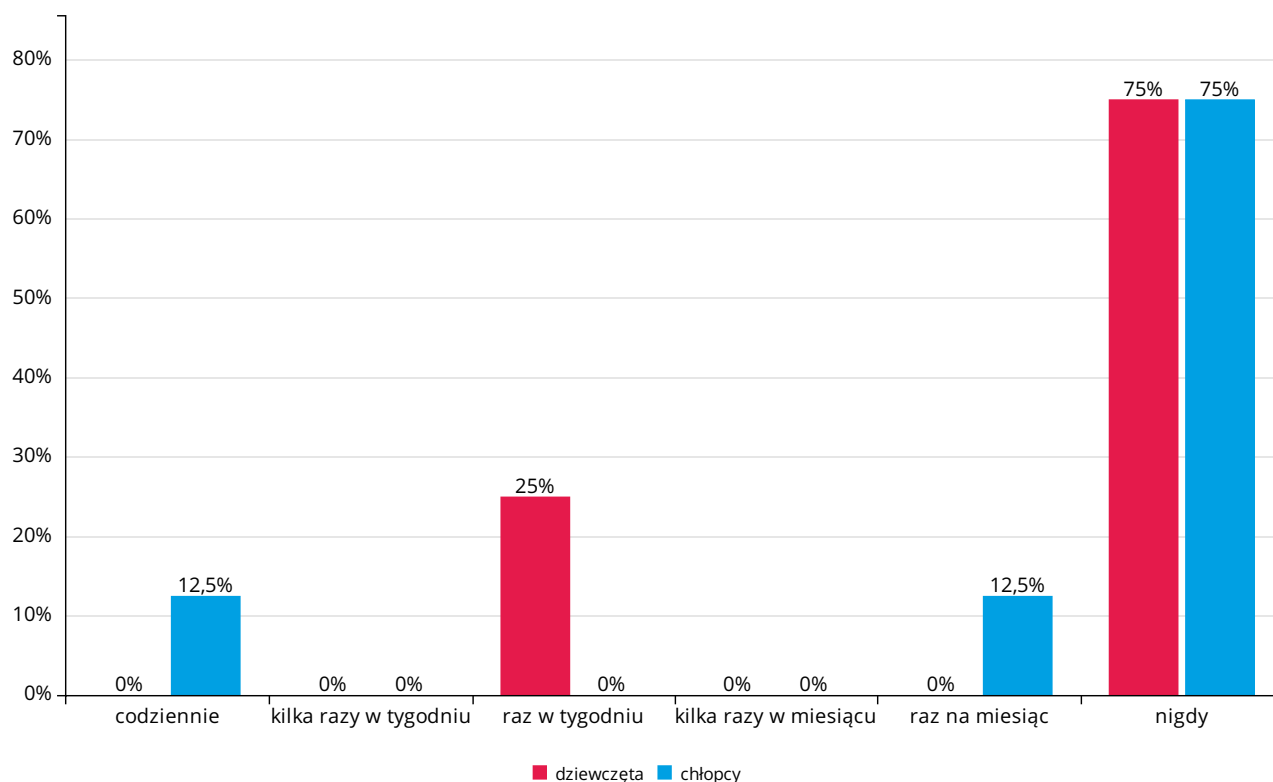
Zdarza mi się: przechodzić na czerwonym świetle Wyniki dla klasy III GIM



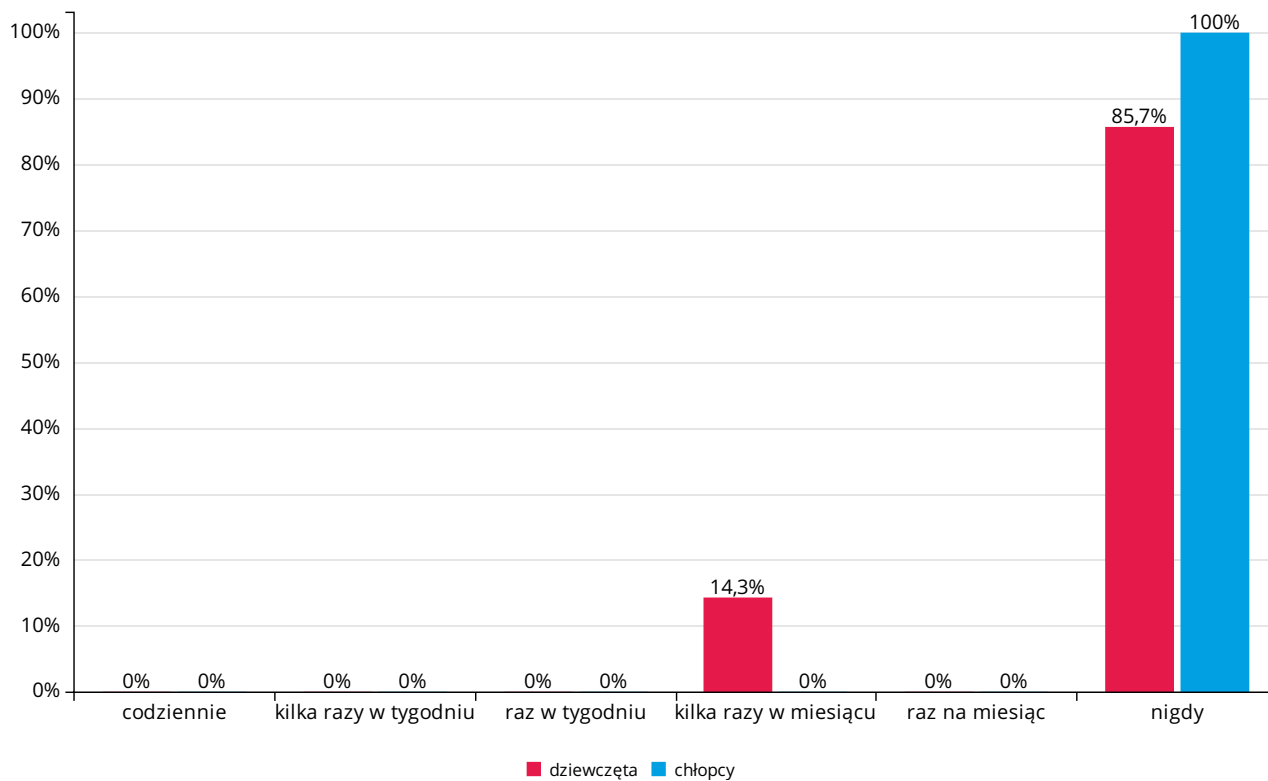
Pytanie nr 7f. Zdarza mi się: dokuczać zwierzętom i niszczyć rośliny

Odpowiedź	V SP			VI SP			VII SP			VIII SP			III GIM			razem
	dz	ch	razem	dz	ch	razem	dz	ch	razem	dz	ch	razem	dz	ch	razem	
codziennie	0	1	1	0	0	0	0	0	0	0	0	0	0	1	1	2
	0%	12,5%	8,3%	0%	0%	0%	0%	0%	0%	0%	0%	0%	0%	14,3%	10%	3,3%
kilka razy w tygodniu	0	0	0	0	0	0	0	0	0	0	0	0	0	0	0	0
	0%	0%	0%	0%	0%	0%	0%	0%	0%	0%	0%	0%	0%	0%	0%	0%
raz w tygodniu	1	0	1	0	0	0	0	0	0	0	0	0	0	0	0	1
	25%	0%	8,3%	0%	0%	0%	0%	0%	0%	0%	0%	0%	0%	0%	0%	1,7%
kilka razy w miesiącu	0	0	0	1	0	1	0	0	0	0	0	0	0	0	0	1
	0%	0%	0%	14,3%	0%	9,1%	0%	0%	0%	0%	0%	0%	0%	0%	0%	1,7%
raz na miesiąc	0	1	1	0	0	0	0	0	0	0	0	0	0	1	1	2
	0%	12,5%	8,3%	0%	0%	0%	0%	0%	0%	0%	0%	0%	0%	14,3%	10%	3,3%
nigdy	3	6	9	6	4	10	9	4	13	8	6	14	3	5	8	54
	75%	75%	75%	85,7%	100%	90,9%	100%	100%	100%	100%	100%	100%	100%	71,4%	80%	90%
razem	4	8	12	7	4	11	9	4	13	8	6	14	3	7	10	60

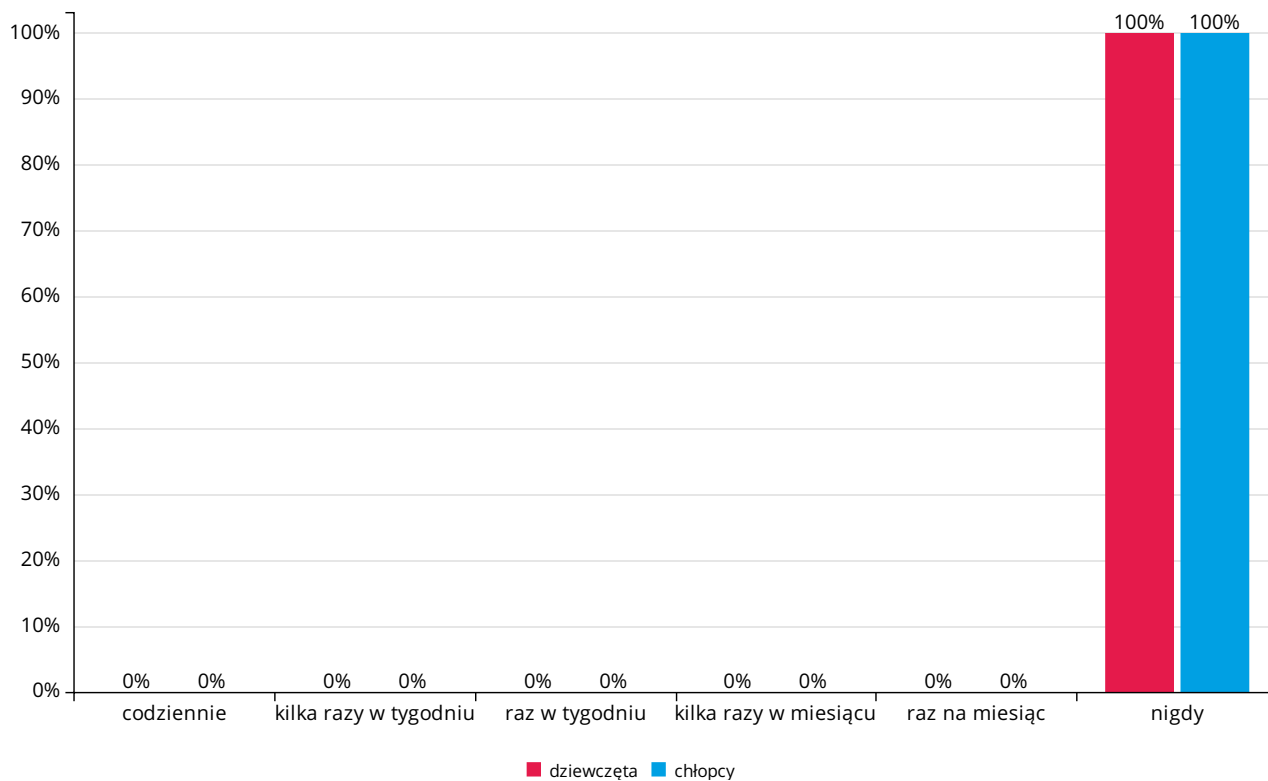
Wyniki dla klasy V SP



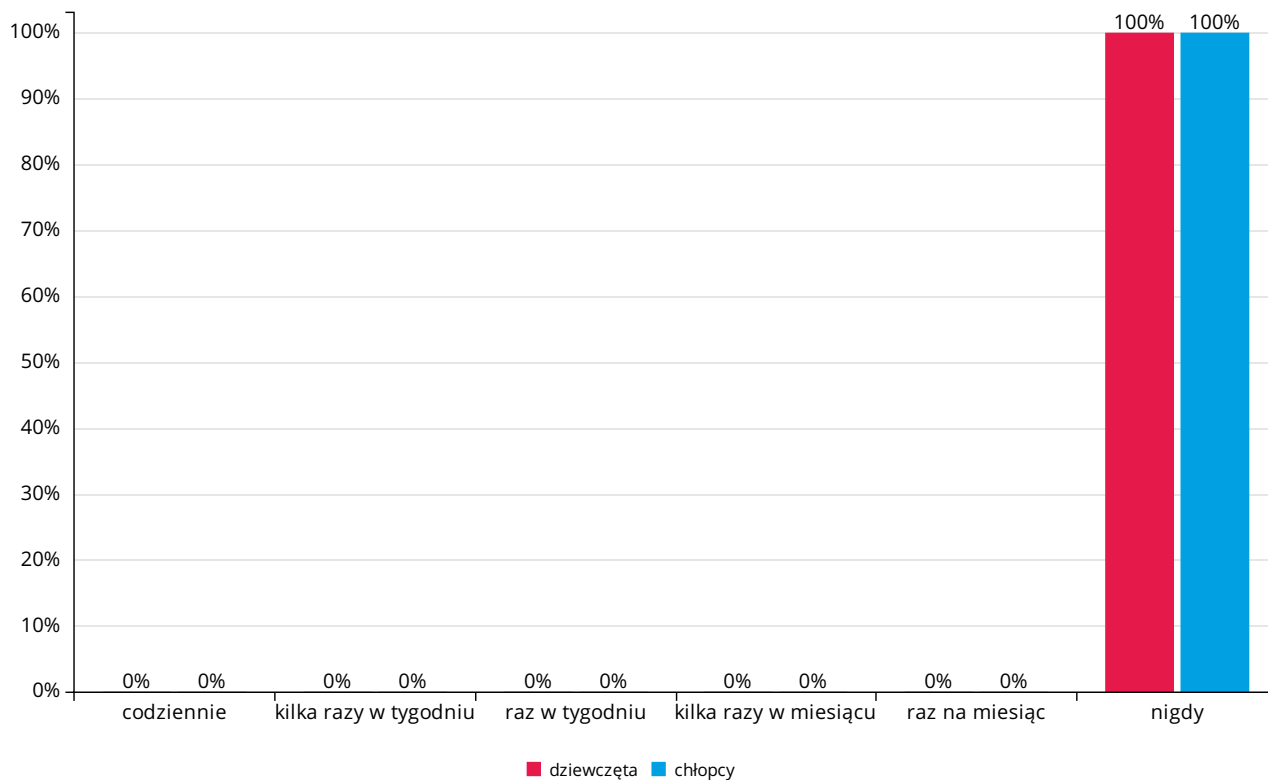
Zdarza mi się: dokuczać zwierzętom i niszczyć rośliny Wyniki dla klasy VI SP



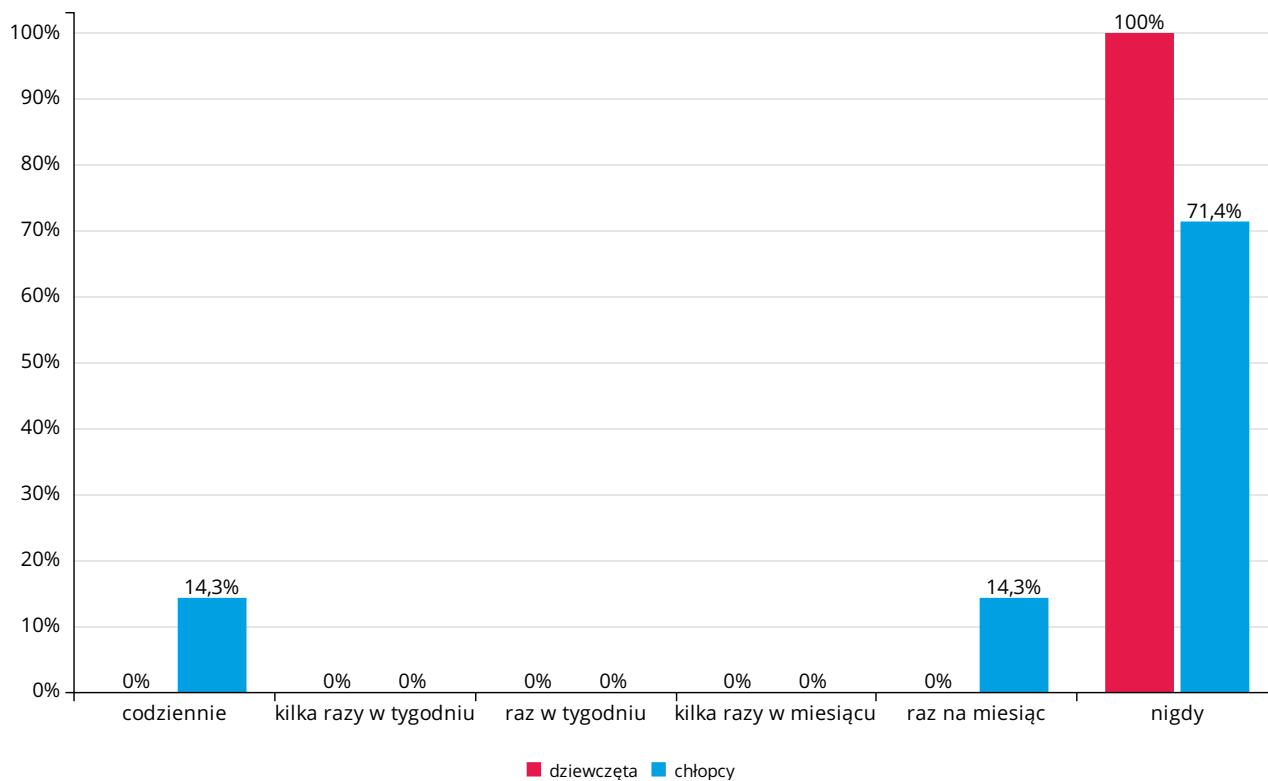
Zdarza mi się: dokuczać zwierzętom i niszczyć rośliny Wyniki dla klasy VII SP



Zdarza mi się: dokuczać zwierzętom i niszczyć rośliny Wyniki dla klasy VIII SP



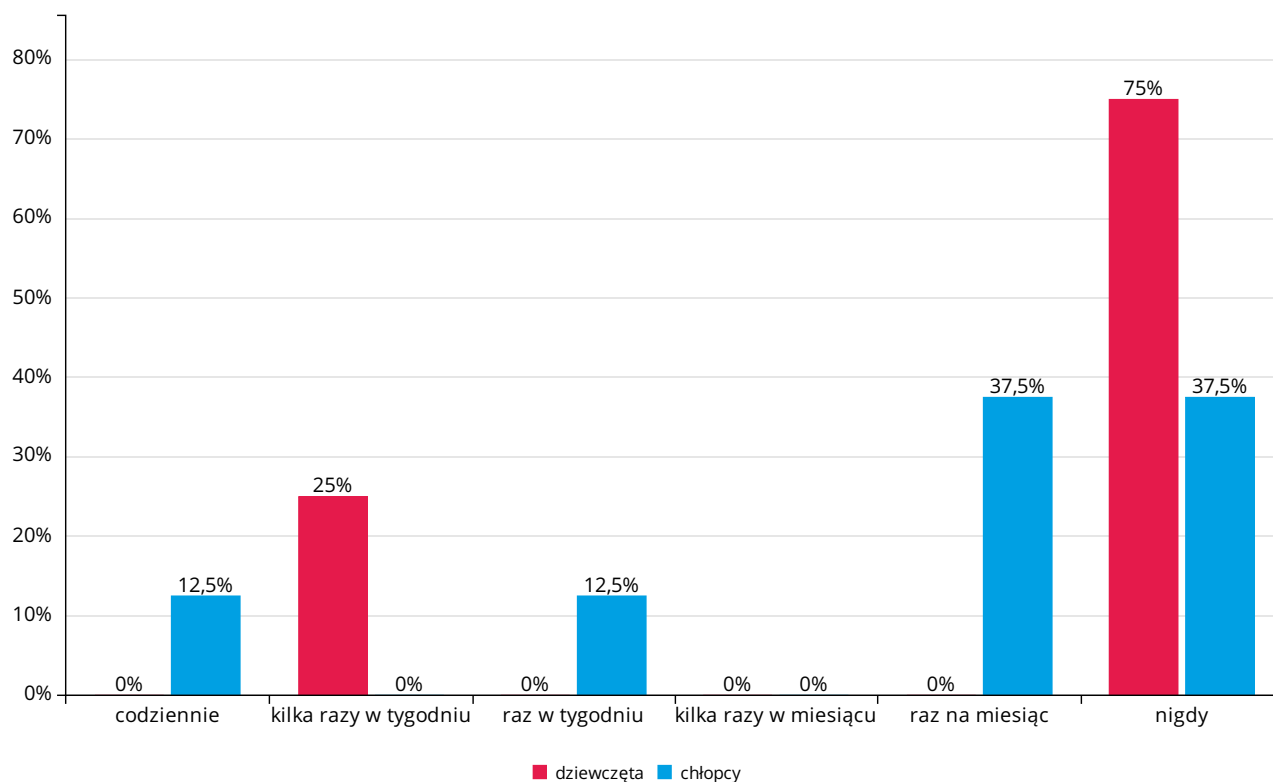
Zdarza mi się: dokuczać zwierzętom i niszczyć rośliny Wyniki dla klasy III GIM



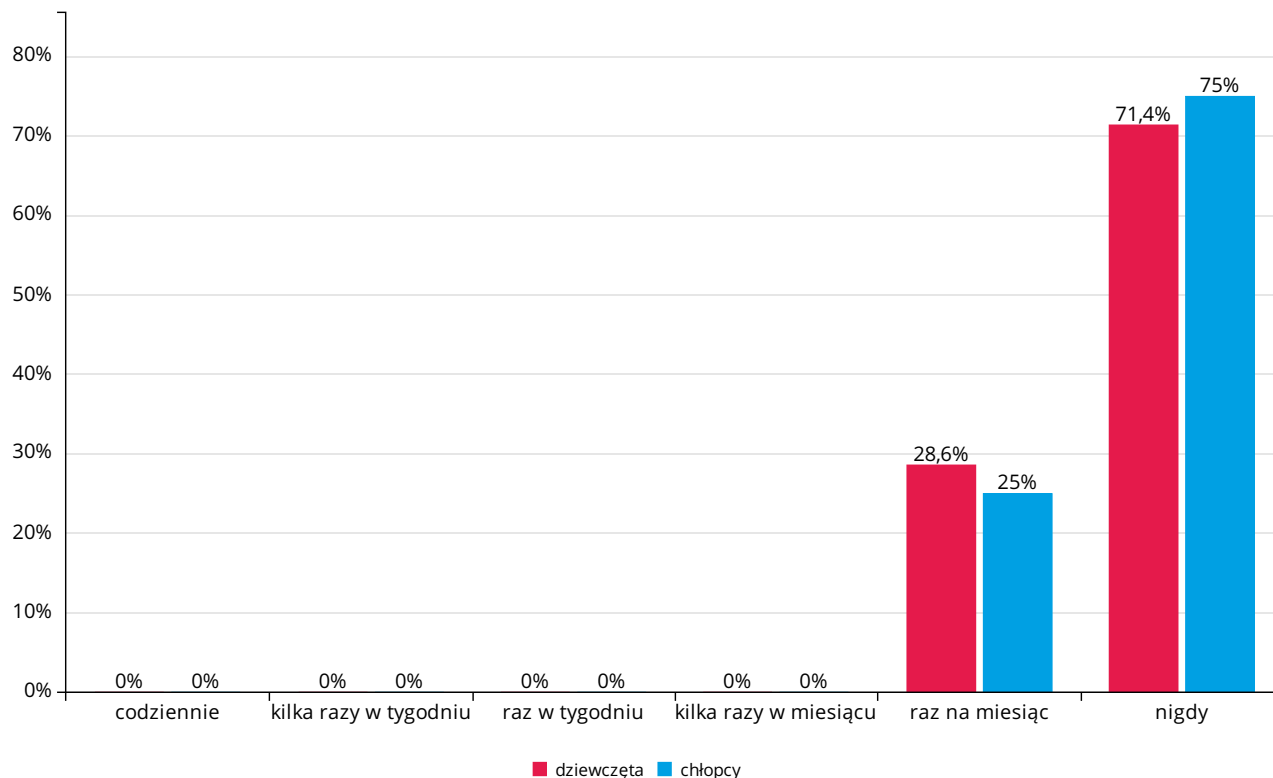
Pytanie nr 7g. Zdarza mi się: pożyczać rzeczy innych bez pozwolenia

Odpowiedź	V SP			VI SP			VII SP			VIII SP			III GIM			razem
	dz	ch	razem	dz	ch	razem	dz	ch	razem	dz	ch	razem	dz	ch	razem	
codziennie	0	1	1	0	0	0	0	0	0	1	0	1	0	1	1	3
	0%	12,5%	8,3%	0%	0%	0%	0%	0%	0%	12,5%	0%	7,1%	0%	14,3%	10%	5%
kilka razy w tygodniu	1	0	1	0	0	0	1	0	1	0	0	0	0	0	0	2
	25%	0%	8,3%	0%	0%	0%	11,1%	0%	7,7%	0%	0%	0%	0%	0%	0%	3,3%
raz w tygodniu	0	1	1	0	0	0	0	0	0	0	0	0	0	0	0	1
	0%	12,5%	8,3%	0%	0%	0%	0%	0%	0%	0%	0%	0%	0%	0%	0%	1,7%
kilka razy w miesiącu	0	0	0	0	0	0	1	0	1	0	1	1	0	1	1	3
	0%	0%	0%	0%	0%	0%	11,1%	0%	7,7%	0%	16,7%	7,1%	0%	14,3%	10%	5%
raz na miesiąc	0	3	3	2	1	3	1	2	3	1	2	3	0	1	1	13
	0%	37,5%	25%	28,6%	25%	27,3%	11,1%	50%	23,1%	12,5%	33,3%	21,4%	0%	14,3%	10%	21,7%
nigdy	3	3	6	5	3	8	6	2	8	6	3	9	3	4	7	38
	75%	37,5%	50%	71,4%	75%	72,7%	66,7%	50%	61,5%	75%	50%	64,3%	100%	57,1%	70%	63,3%
razem	4	8	12	7	4	11	9	4	13	8	6	14	3	7	10	60

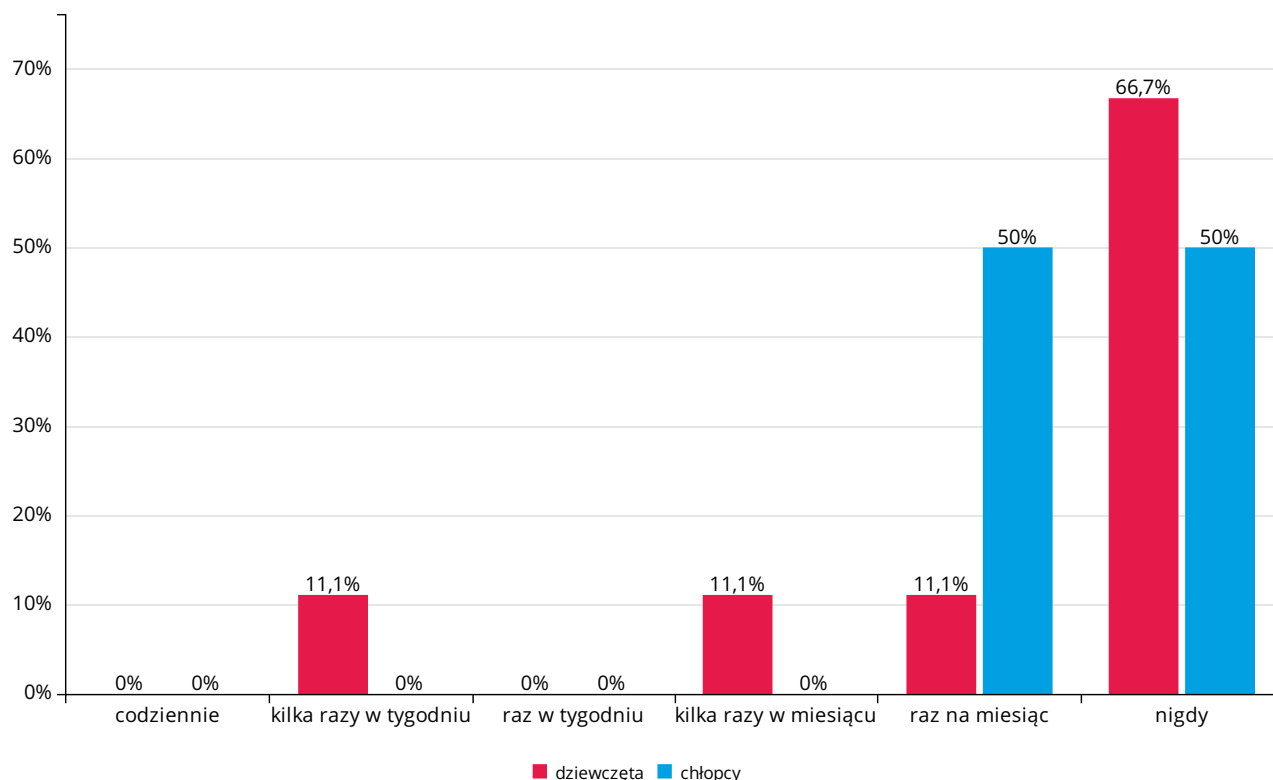
Wyniki dla klasy V SP



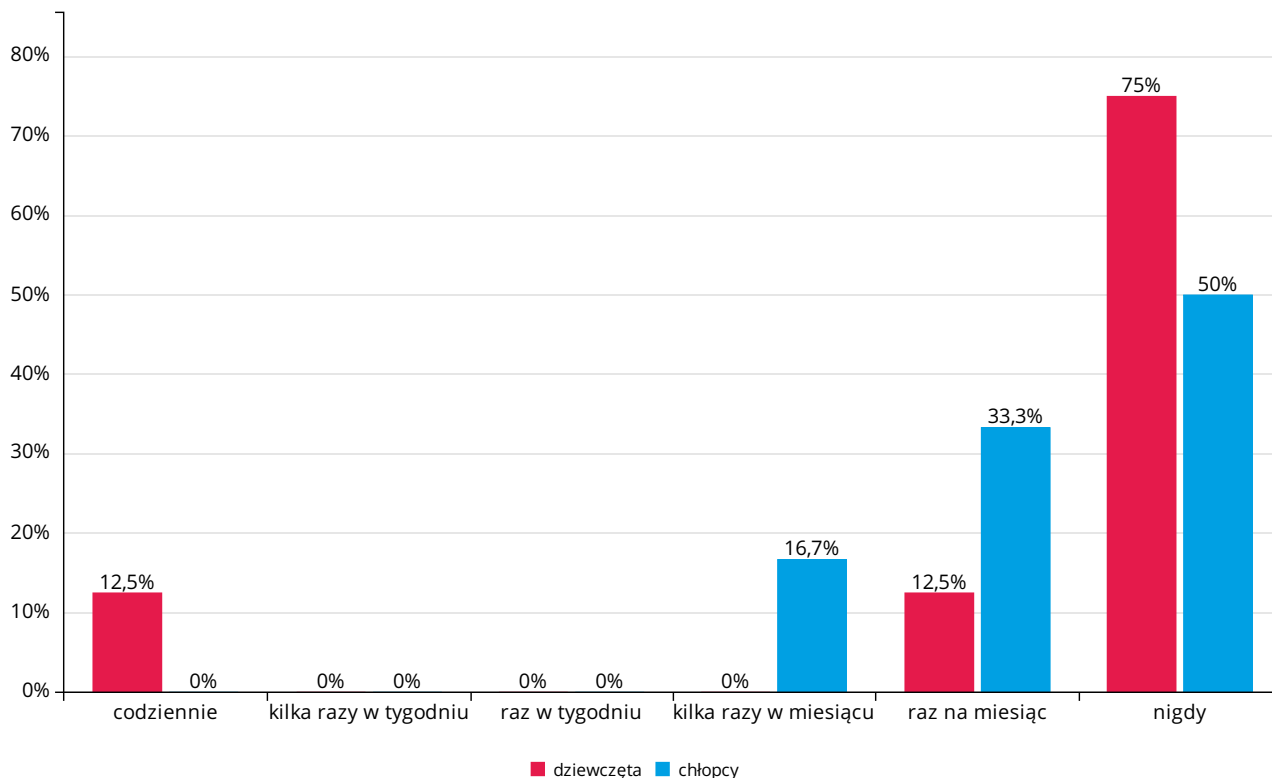
Zdarza mi się: pożyczać rzeczy innych bez pozwolenia Wyniki dla klasy VI SP



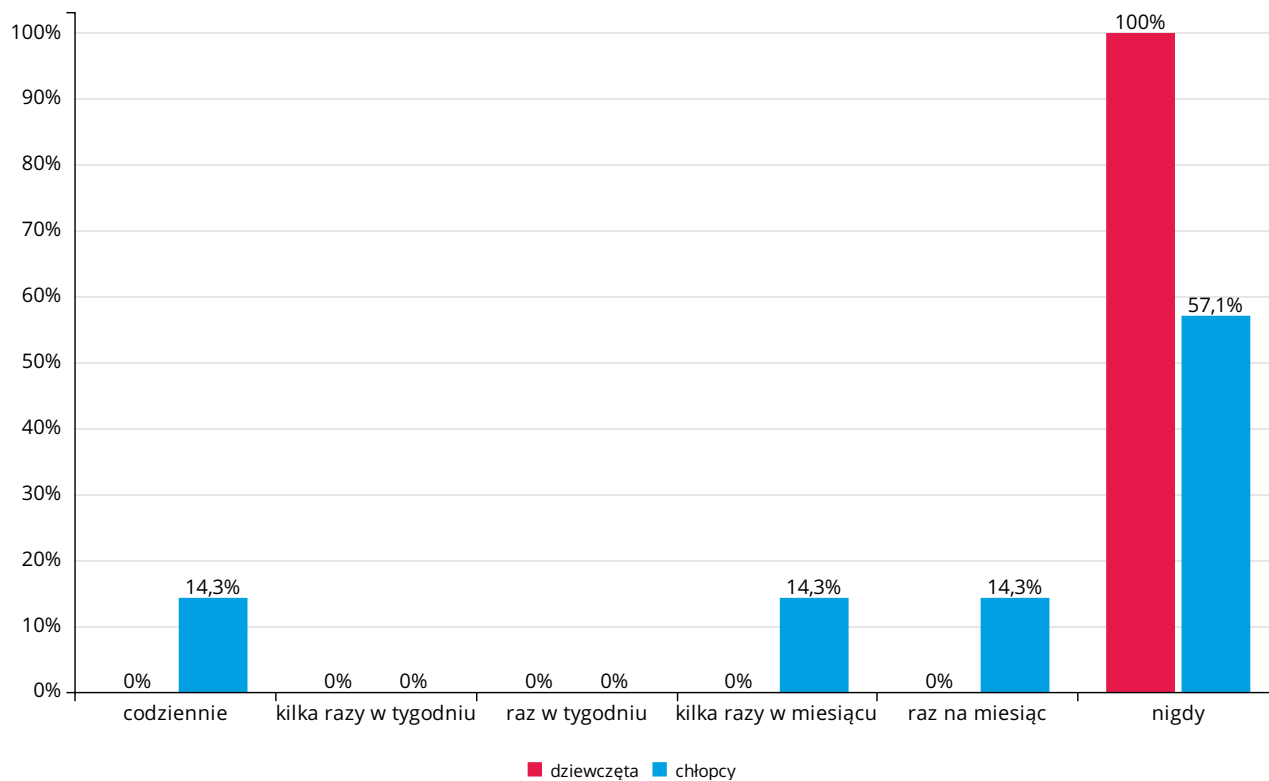
Zdarza mi się: pożyczać rzeczy innych bez pozwolenia Wyniki dla klasy VII SP



Zdarza mi się: pożyczać rzeczy innych bez pozwolenia Wyniki dla klasy VIII SP



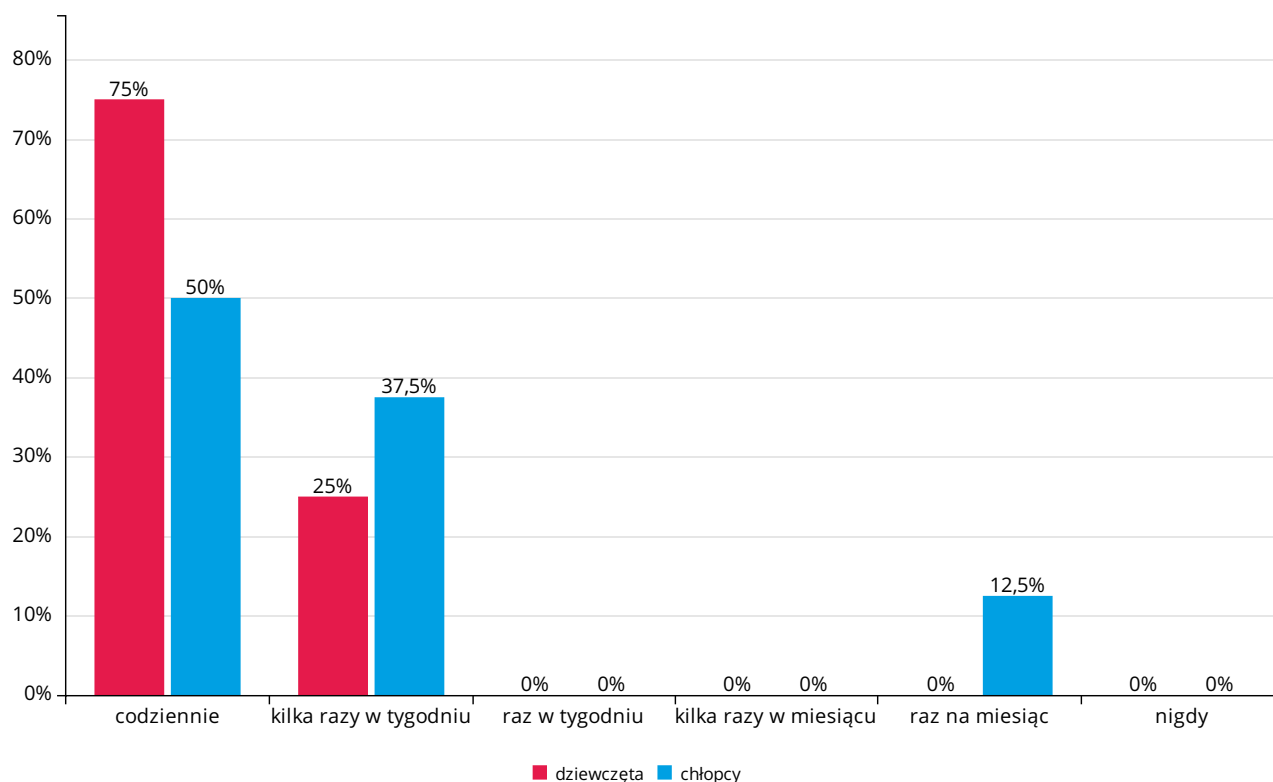
Zdarza mi się: pożyczać rzeczy innych bez pozwolenia Wyniki dla klasy III GIM



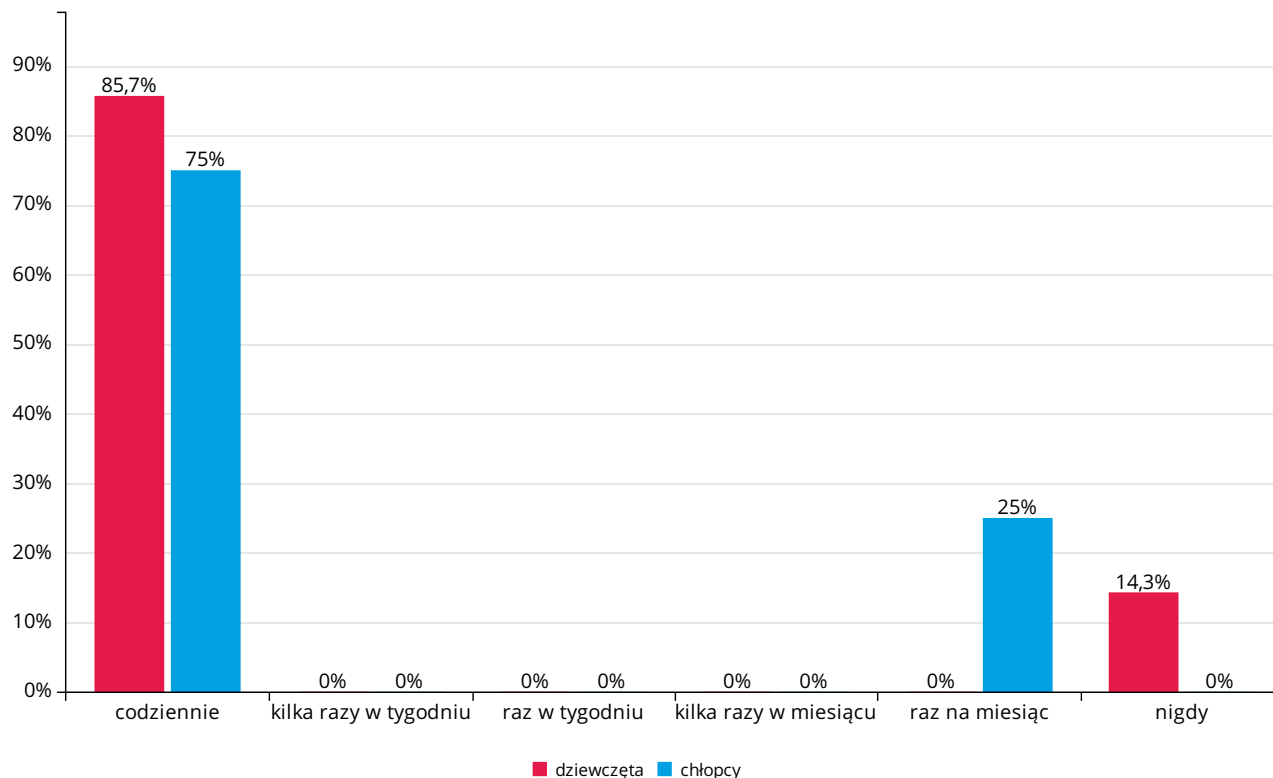
Pytanie nr 7h. Zdarza mi się: używać zwrotów grzecznościowych

Odpowiedź	V SP			VI SP			VII SP			VIII SP			III GIM			razem
	dz	ch	razem	dz	ch	razem	dz	ch	razem	dz	ch	razem	dz	ch	razem	
codziennie	3	4	7	6	3	9	7	2	9	7	4	11	3	4	7	43
	75%	50%	58,3%	85,7%	75%	81,8%	77,8%	50%	69,2%	87,5%	66,7%	78,6%	100%	57,1%	70%	71,7%
kilka razy w tygodniu	1	3	4	0	0	0	2	0	2	1	2	3	0	1	1	10
	25%	37,5%	33,3%	0%	0%	0%	22,2%	0%	15,4%	12,5%	33,3%	21,4%	0%	14,3%	10%	16,7%
raz w tygodniu	0	0	0	0	0	0	0	2	2	0	0	0	0	1	1	3
	0%	0%	0%	0%	0%	0%	0%	50%	15,4%	0%	0%	0%	0%	14,3%	10%	5%
kilka razy w miesiącu	0	0	0	0	0	0	0	0	0	0	0	0	0	0	0	0
	0%	0%	0%	0%	0%	0%	0%	0%	0%	0%	0%	0%	0%	0%	0%	0%
raz na miesiąc	0	1	1	0	1	1	0	0	0	0	0	0	0	0	0	2
	0%	12,5%	8,3%	0%	25%	9,1%	0%	0%	0%	0%	0%	0%	0%	0%	0%	3,3%
nigdy	0	0	0	1	0	1	0	0	0	0	0	0	0	1	1	2
	0%	0%	0%	14,3%	0%	9,1%	0%	0%	0%	0%	0%	0%	0%	14,3%	10%	3,3%
razem	4	8	12	7	4	11	9	4	13	8	6	14	3	7	10	60

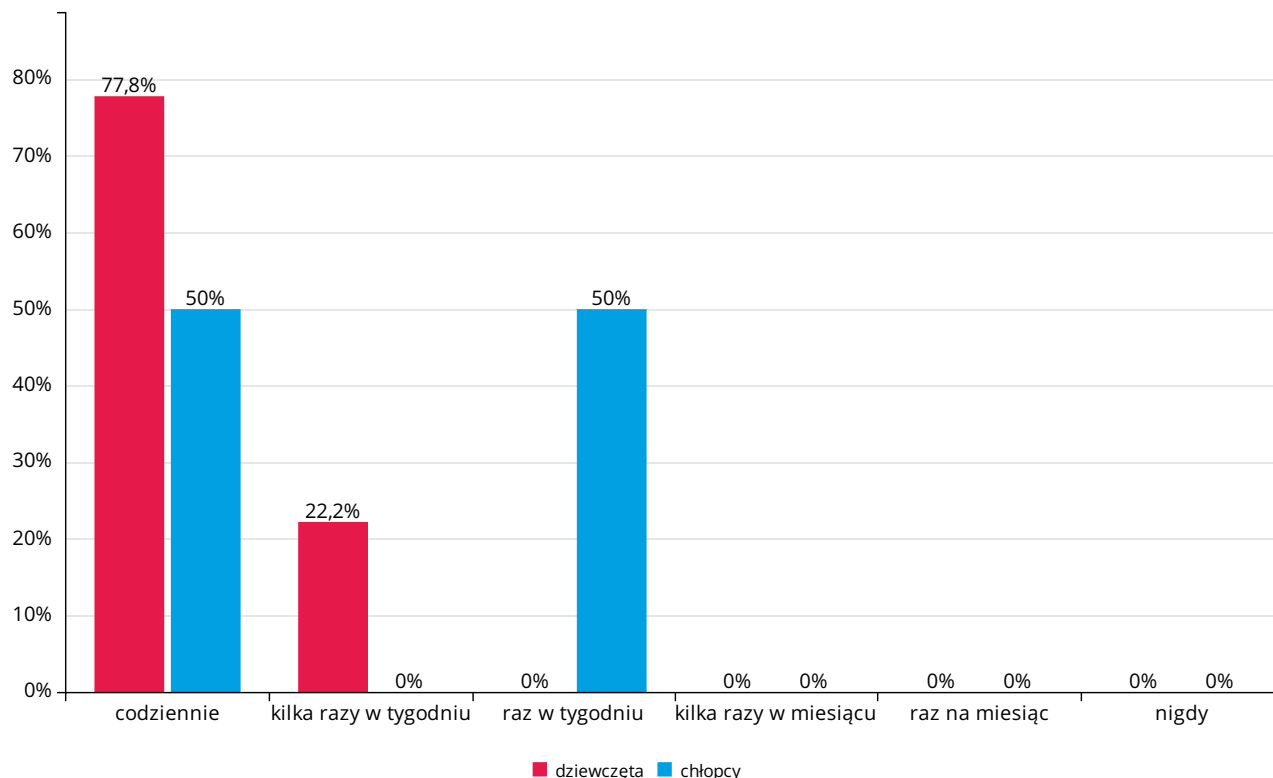
Wyniki dla klasy V SP



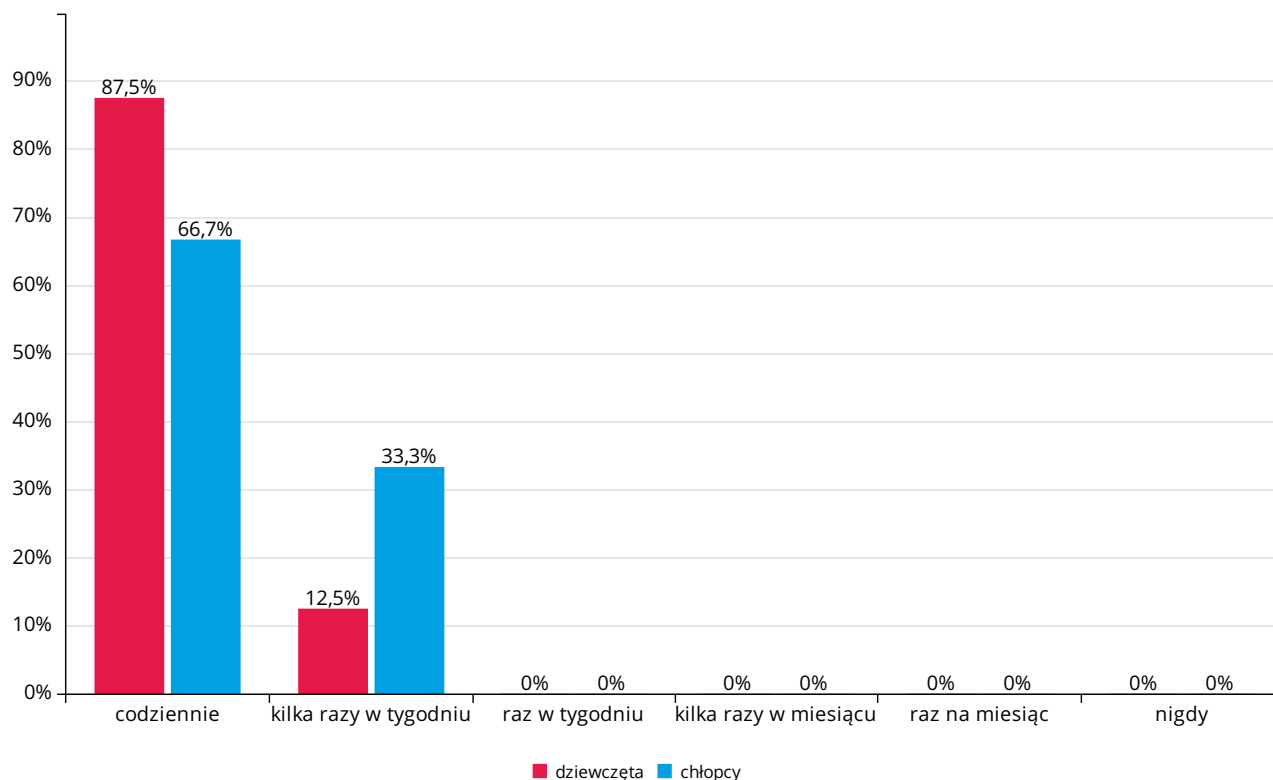
Zdarza mi się: używać zwrotów grzecznościowych Wyniki dla klasy VI SP



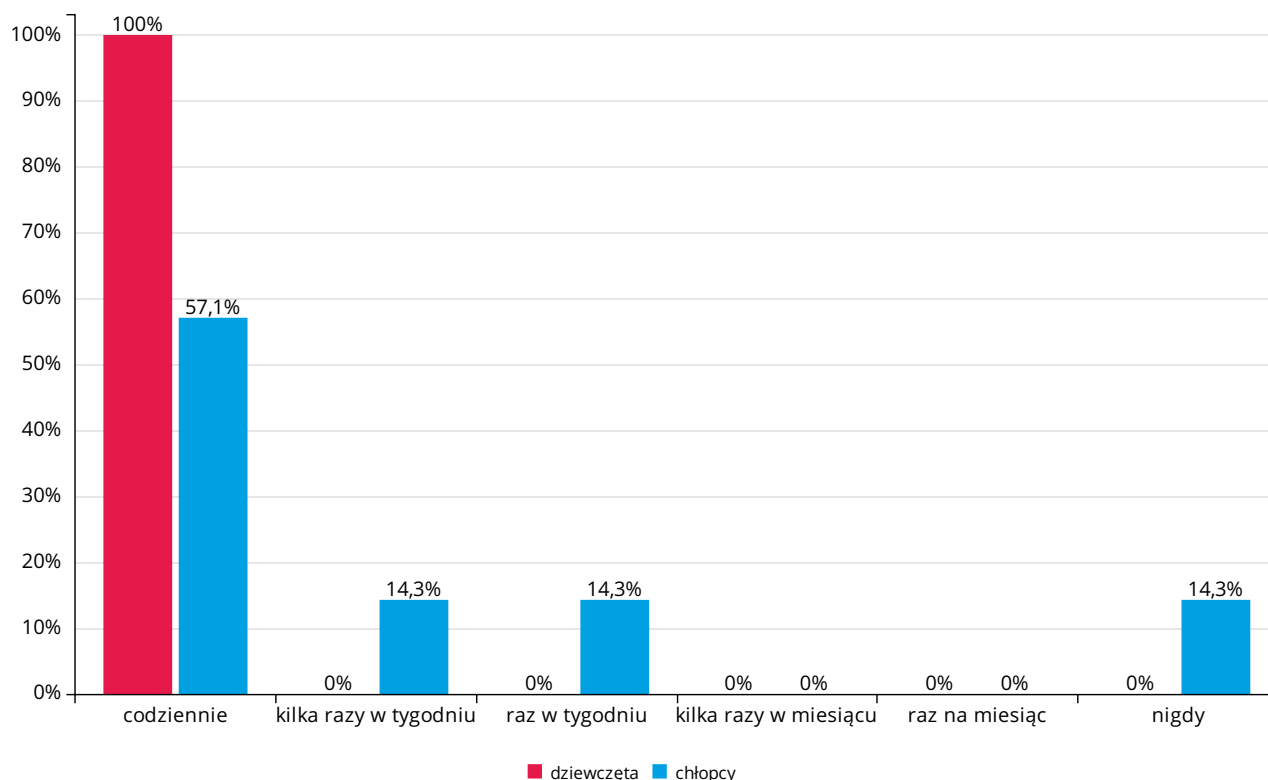
Zdarza mi się: używać zwrotów grzecznościowych Wyniki dla klasy VII SP



Zdarza mi się: używać zwrotów grzecznościowych Wyniki dla klasy VIII SP



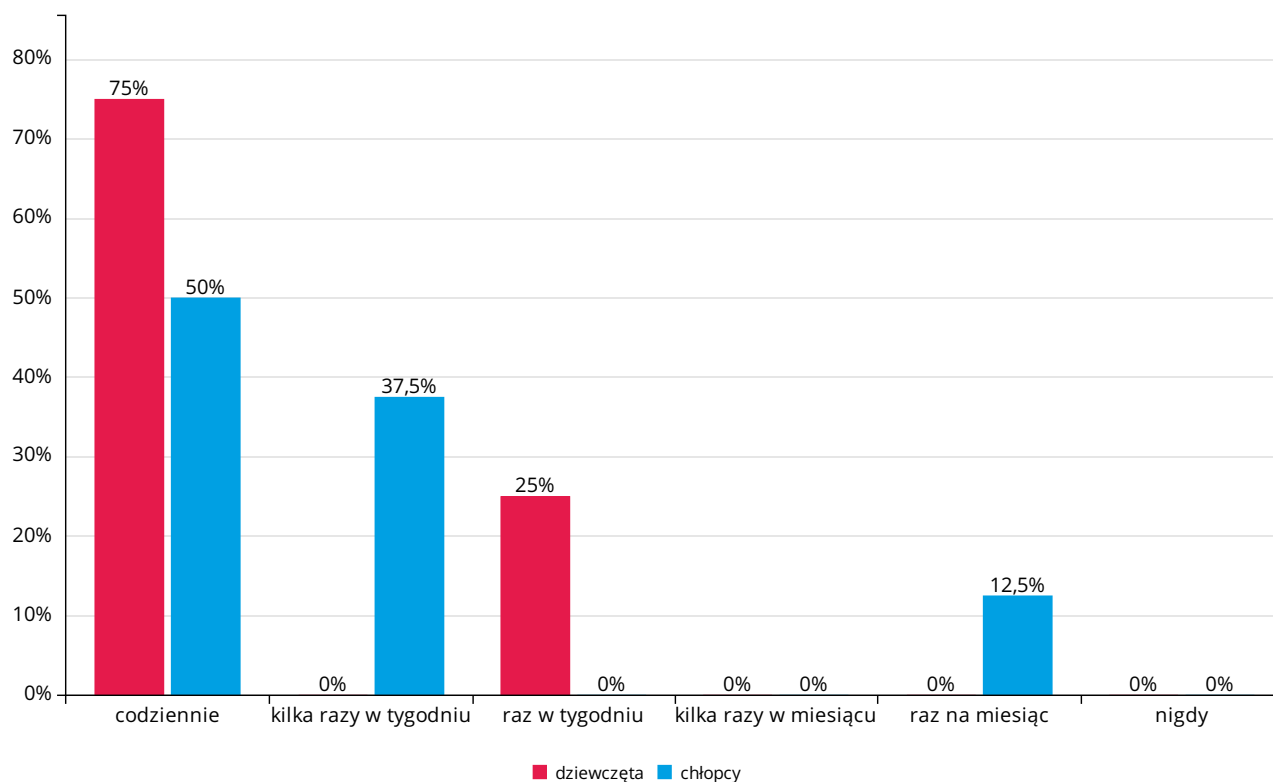
Zdarza mi się: używać zwrotów grzecznościowych Wyniki dla klasy III GIM



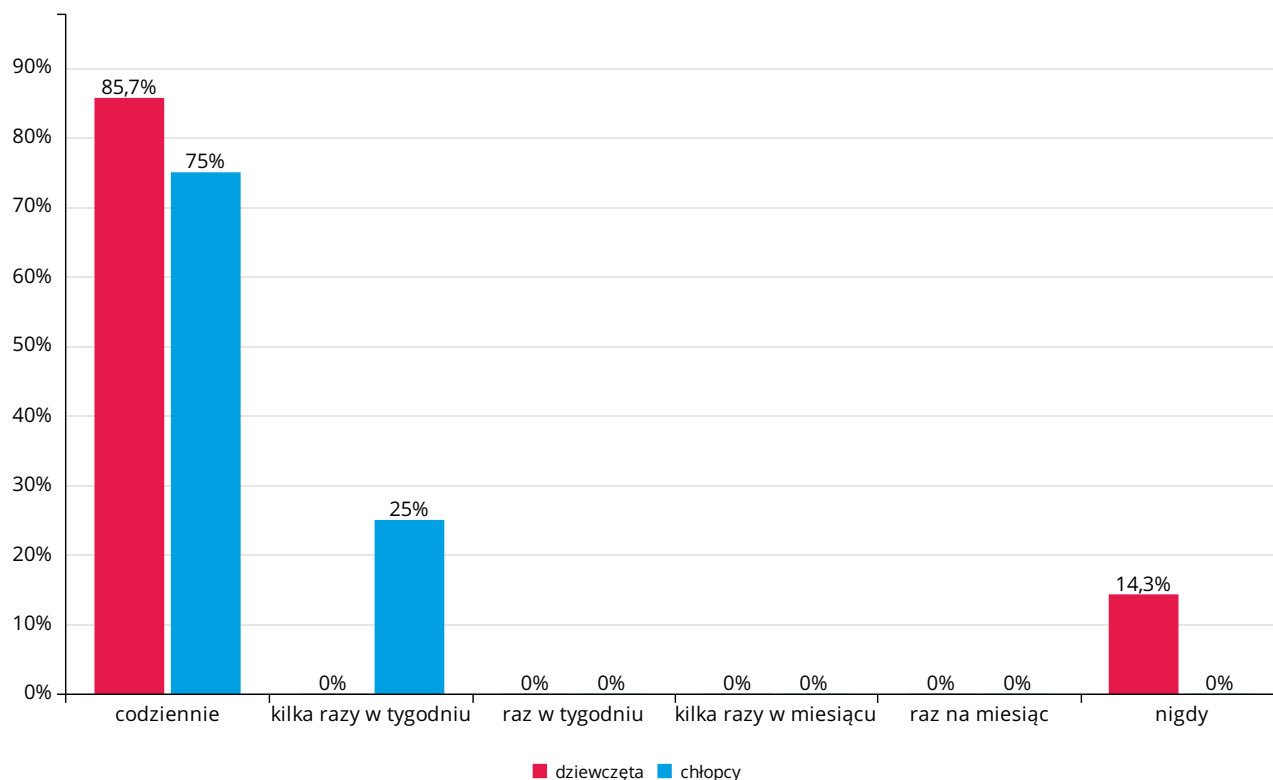
Pytanie nr 7i. Zdarza mi się: przestrzegać zasad obowiązujących w klasie

Odpowiedź	V SP			VI SP			VII SP			VIII SP			III GIM			razem
	dz	ch	razem	dz	ch	razem	dz	ch	razem	dz	ch	razem	dz	ch	razem	
codziennie	3	4	7	6	3	9	5	0	5	3	0	3	3	1	4	28
	75%	50%	58,3%	85,7%	75%	81,8%	55,6%	0%	38,5%	37,5%	0%	21,4%	100%	14,3%	40%	46,7%
kilka razy w tygodniu	0	3	3	0	1	1	3	2	5	3	5	8	0	4	4	21
	0%	37,5%	25%	0%	25%	9,1%	33,3%	50%	38,5%	37,5%	83,3%	57,1%	0%	57,1%	40%	35%
raz w tygodniu	1	0	1	0	0	0	1	1	2	1	0	1	0	0	0	4
	25%	0%	8,3%	0%	0%	0%	11,1%	25%	15,4%	12,5%	0%	7,1%	0%	0%	0%	6,7%
kilka razy w miesiącu	0	0	0	0	0	0	0	0	0	1	0	1	0	1	1	2
	0%	0%	0%	0%	0%	0%	0%	0%	0%	12,5%	0%	7,1%	0%	14,3%	10%	3,3%
raz na miesiąc	0	1	1	0	0	0	0	0	0	0	0	0	0	0	0	1
	0%	12,5%	8,3%	0%	0%	0%	0%	0%	0%	0%	0%	0%	0%	0%	0%	1,7%
nigdy	0	0	0	1	0	1	0	1	1	0	1	1	0	1	1	4
	0%	0%	0%	14,3%	0%	9,1%	0%	25%	7,7%	0%	16,7%	7,1%	0%	14,3%	10%	6,7%
razem	4	8	12	7	4	11	9	4	13	8	6	14	3	7	10	60

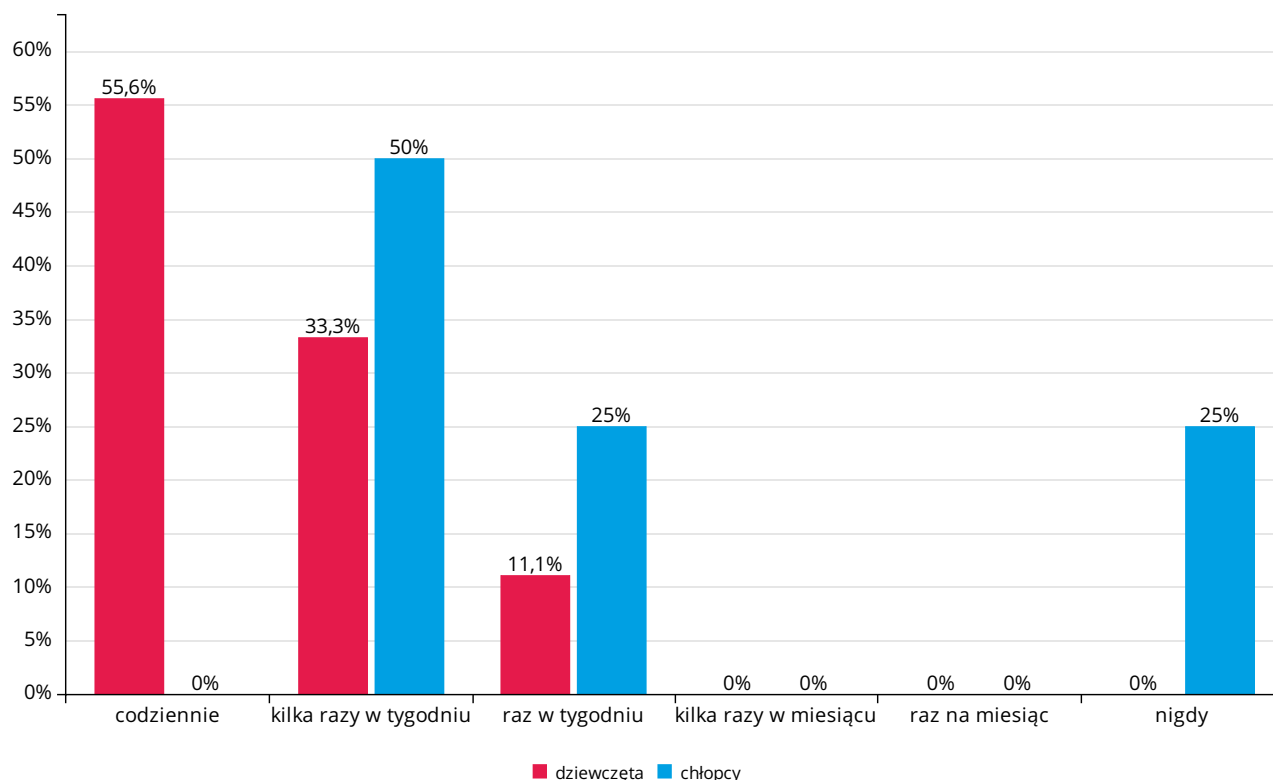
Wyniki dla klasy V SP



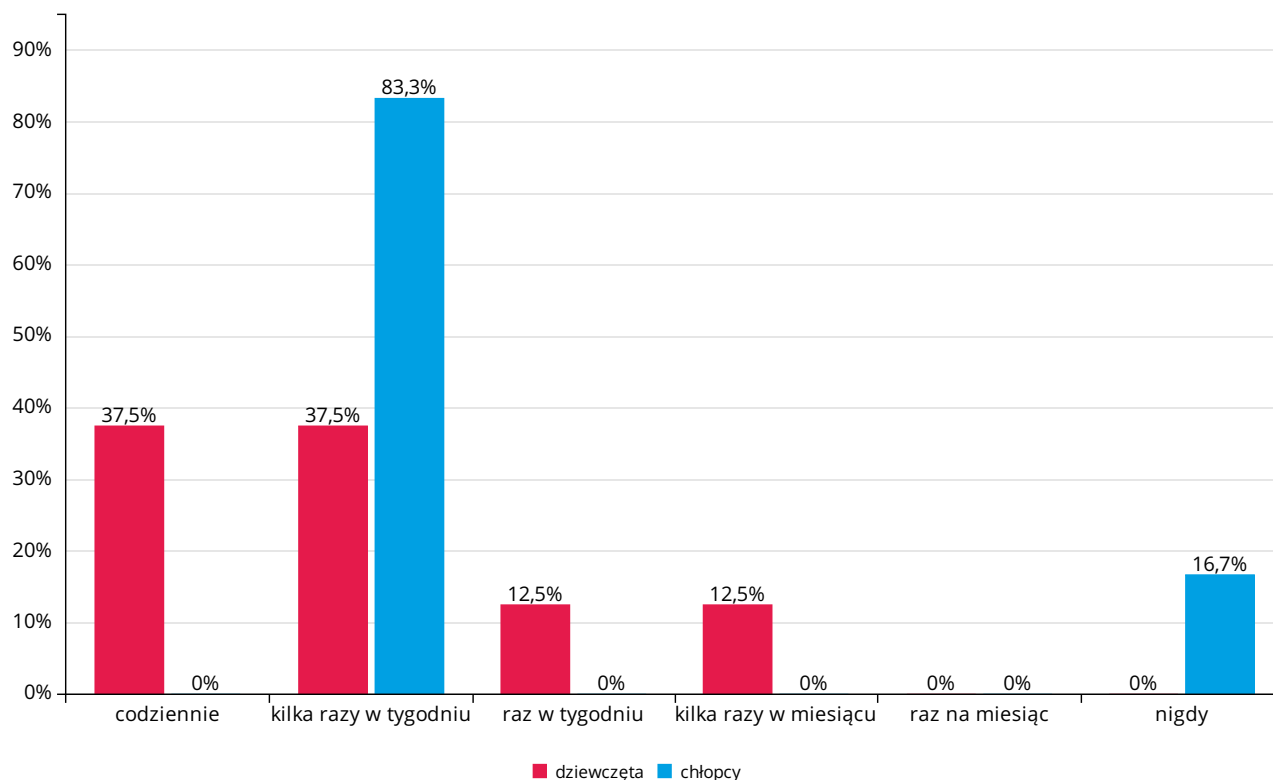
Zdarza mi się: przestrzegać zasad obowiązujących w klasie Wyniki dla klasy VI SP



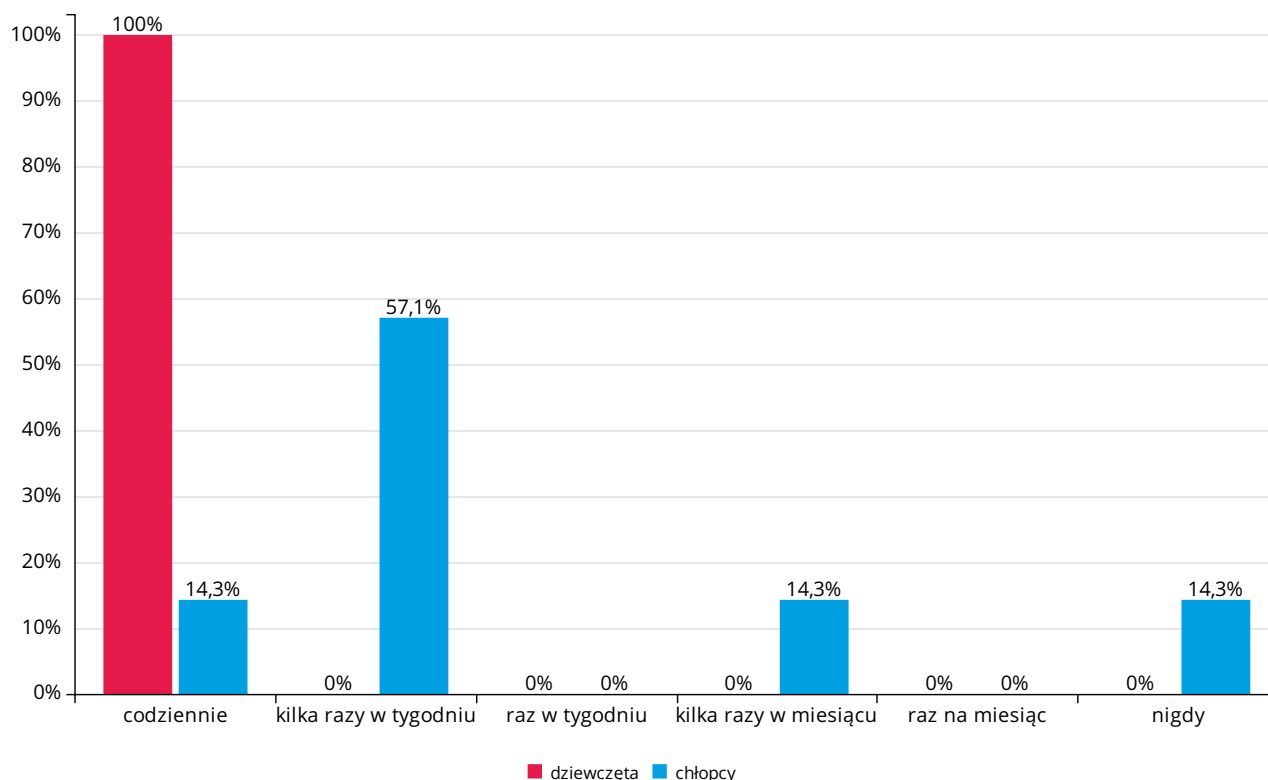
Zdarza mi się: przestrzegać zasad obowiązujących w klasie Wyniki dla klasy VII SP



Zdarza mi się: przestrzegać zasad obowiązujących w klasie Wyniki dla klasy VIII SP



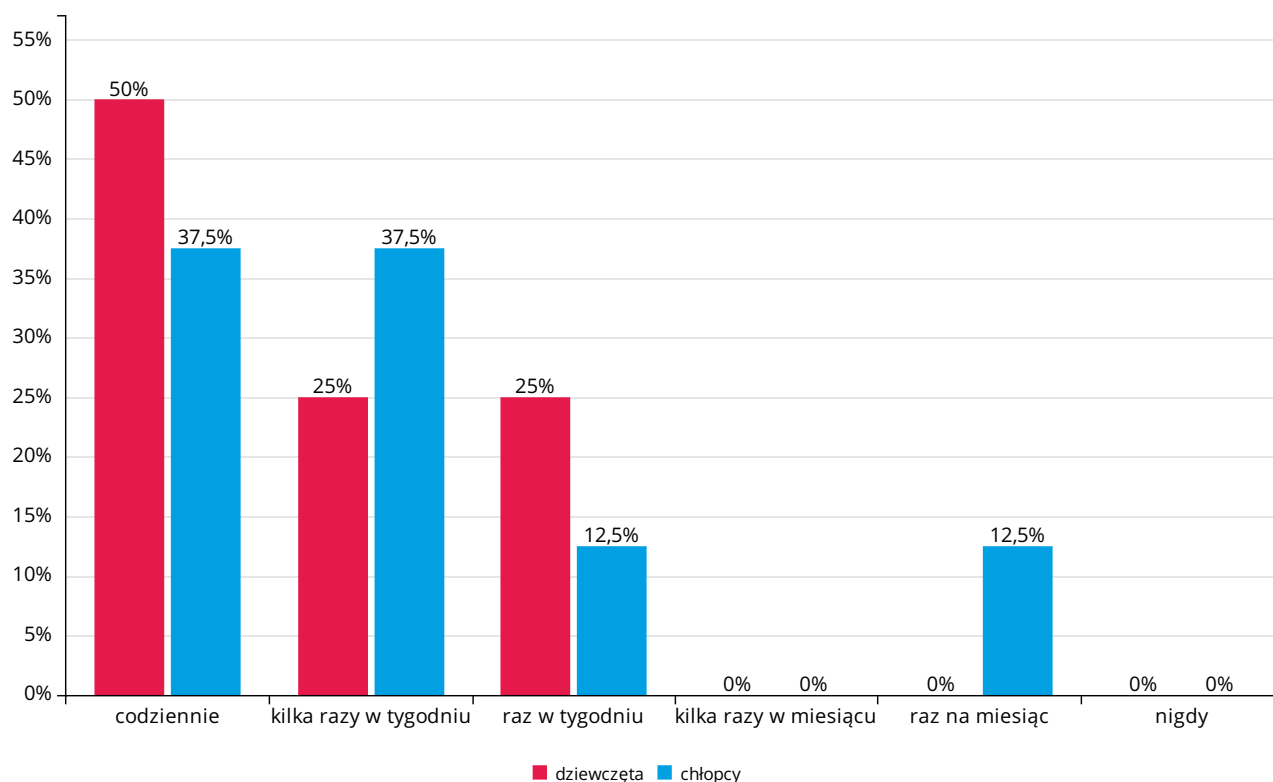
Zdarza mi się: przestrzegać zasad obowiązujących w klasie Wyniki dla klasy III GIM



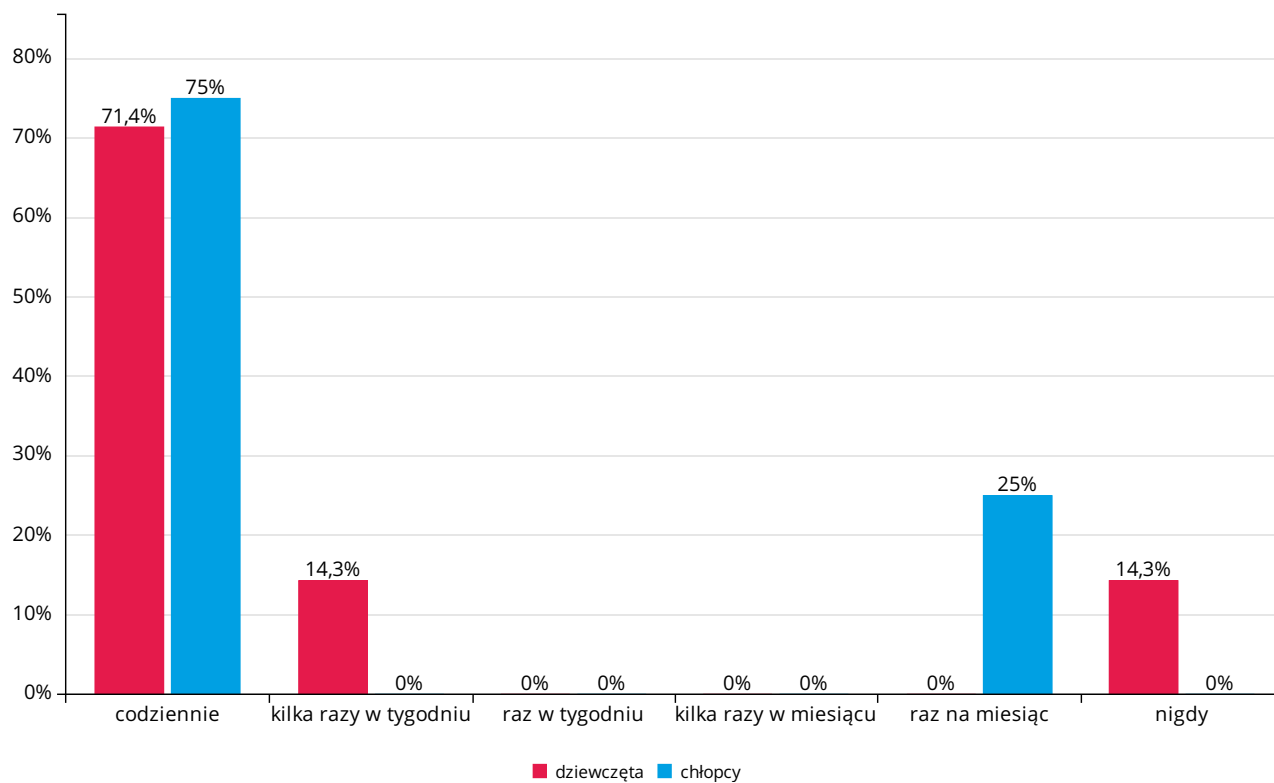
Pytanie nr 7j. Zdarza mi się: pomagać innym ludziom

Odpowiedź	V SP			VI SP			VII SP			VIII SP			III GIM			razem
	dz	ch	razem	dz	ch	razem	dz	ch	razem	dz	ch	razem	dz	ch	razem	
codziennie	2	3	5	5	3	8	8	2	10	5	2	7	3	1	4	34
	50%	37,5%	41,7%	71,4%	75%	72,7%	88,9%	50%	76,9%	62,5%	33,3%	50%	100%	14,3%	40%	56,7%
kilka razy w tygodniu	1	3	4	1	0	1	1	2	3	3	1	4	0	3	3	15
	25%	37,5%	33,3%	14,3%	0%	9,1%	11,1%	50%	23,1%	37,5%	16,7%	28,6%	0%	42,9%	30%	25%
raz w tygodniu	1	1	2	0	0	0	0	0	0	0	2	2	0	1	1	5
	25%	12,5%	16,7%	0%	0%	0%	0%	0%	0%	0%	33,3%	14,3%	0%	14,3%	10%	8,3%
kilka razy w miesiącu	0	0	0	0	0	0	0	0	0	0	1	1	0	0	0	1
	0%	0%	0%	0%	0%	0%	0%	0%	0%	0%	16,7%	7,1%	0%	0%	0%	1,7%
raz na miesiąc	0	1	1	0	1	1	0	0	0	0	0	0	0	1	1	3
	0%	12,5%	8,3%	0%	25%	9,1%	0%	0%	0%	0%	0%	0%	0%	14,3%	10%	5%
nigdy	0	0	0	1	0	1	0	0	0	0	0	0	0	1	1	2
	0%	0%	0%	14,3%	0%	9,1%	0%	0%	0%	0%	0%	0%	0%	14,3%	10%	3,3%
razem	4	8	12	7	4	11	9	4	13	8	6	14	3	7	10	60

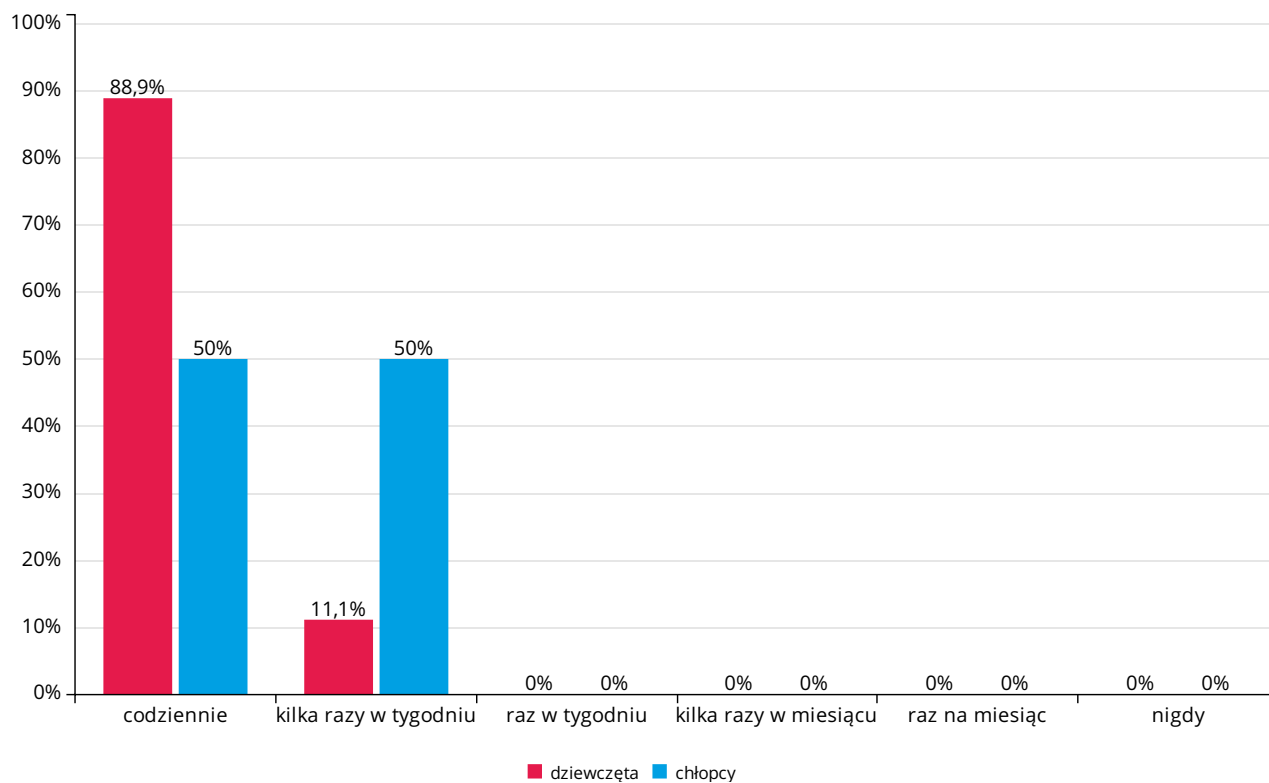
Wyniki dla klasy V SP



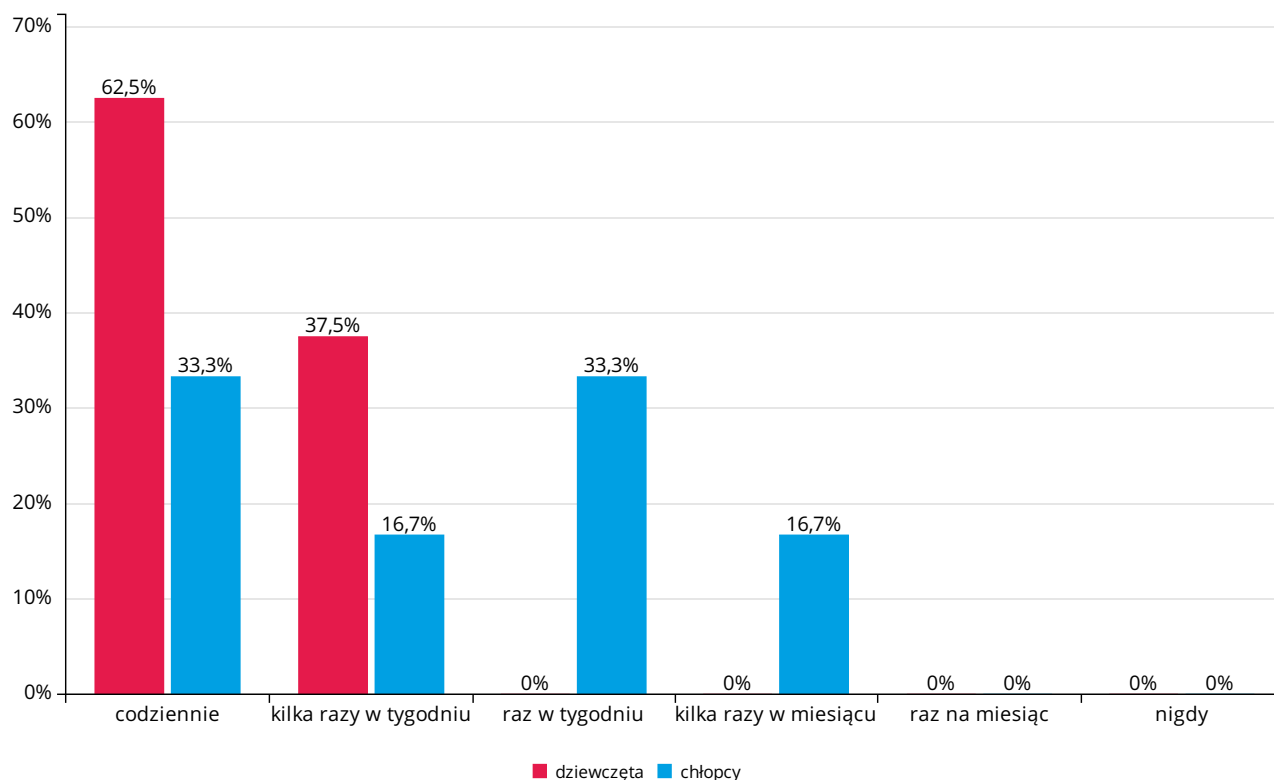
Zdarza mi się: pomagać innym ludziom Wyniki dla klasy VI SP



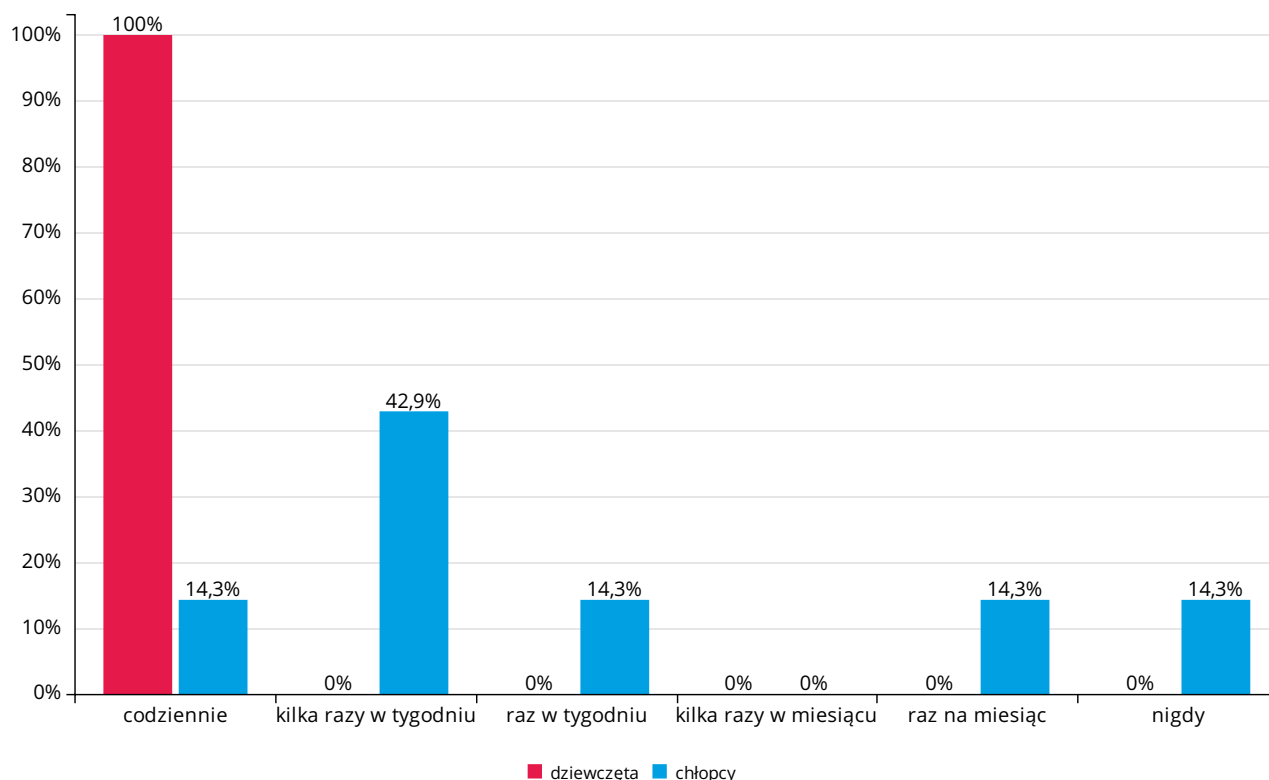
Zdarza mi się: pomagać innym ludziom Wyniki dla klasy VII SP



Zdarza mi się: pomagać innym ludziom Wyniki dla klasy VIII SP



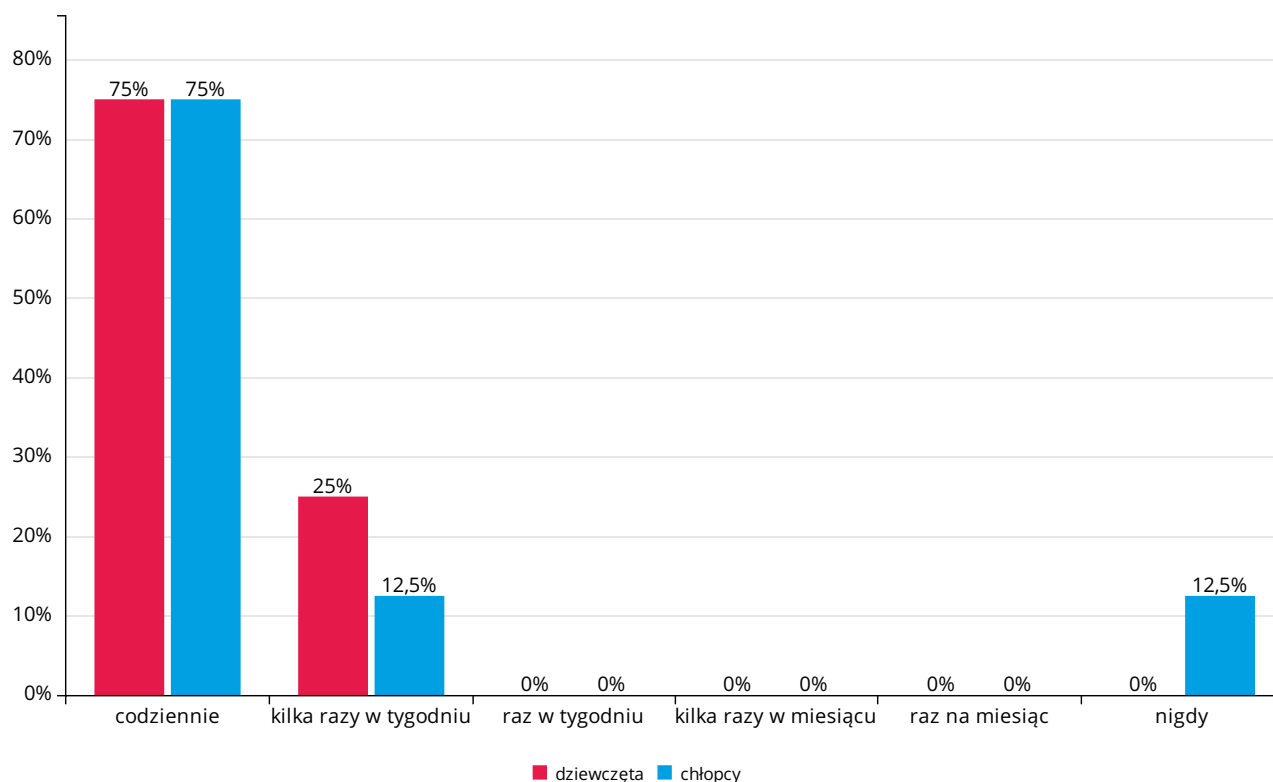
Zdarza mi się: pomagać innym ludziom Wyniki dla klasy III GIM



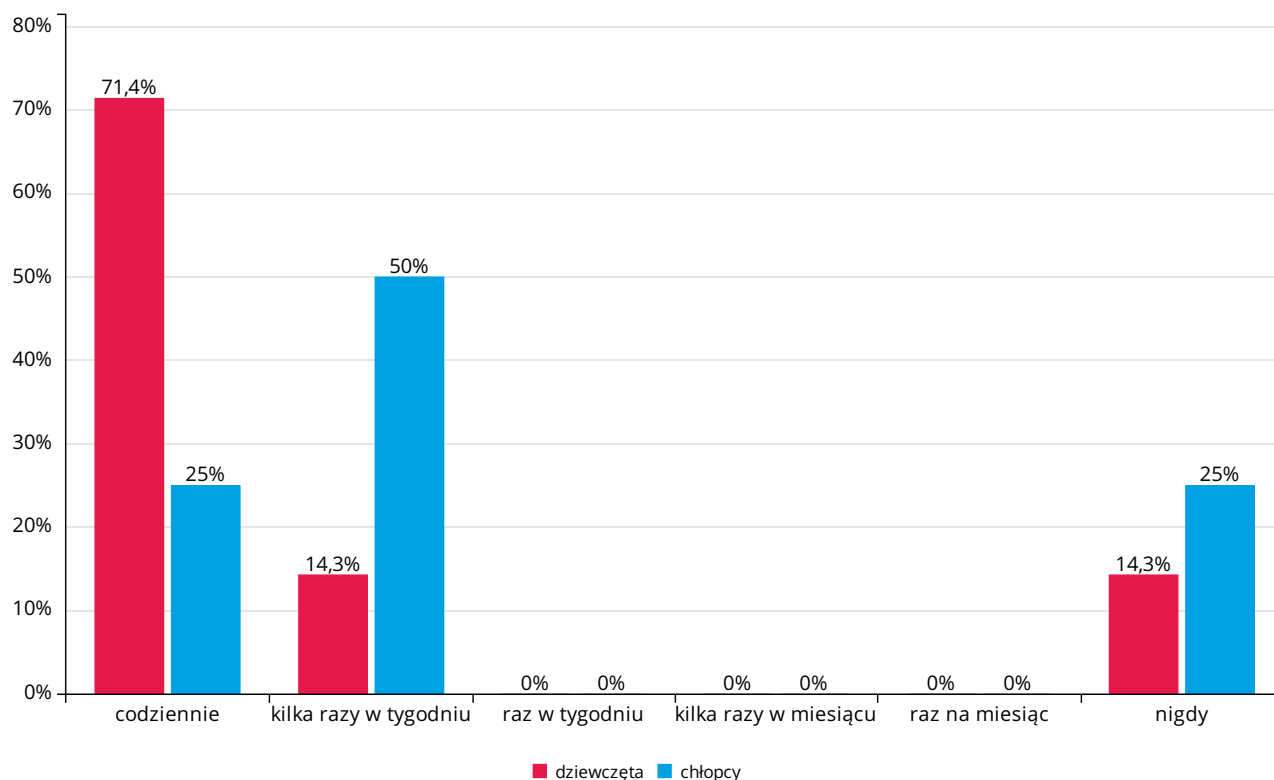
Pytanie nr 7k. Zdarza mi się: słuchać rodziców

Odpowiedź	V SP			VI SP			VII SP			VIII SP			III GIM			razem
	dz	ch	razem	dz	ch	razem	dz	ch	razem	dz	ch	razem	dz	ch	razem	
codziennie	3	6	9	5	1	6	6	1	7	5	2	7	3	2	5	34
	75%	75%	75%	71,4%	25%	54,5%	66,7%	25%	53,8%	62,5%	33,3%	50%	100%	28,6%	50%	56,7%
kilka razy w tygodniu	1	1	2	1	2	3	3	3	6	2	4	6	0	3	3	20
	25%	12,5%	16,7%	14,3%	50%	27,3%	33,3%	75%	46,2%	25%	66,7%	42,9%	0%	42,9%	30%	33,3%
raz w tygodniu	0	0	0	0	0	0	0	0	0	0	0	0	0	1	1	1
	0%	0%	0%	0%	0%	0%	0%	0%	0%	0%	0%	0%	0%	14,3%	10%	1,7%
kilka razy w miesiącu	0	0	0	0	0	0	0	0	0	0	0	0	0	0	0	0
	0%	0%	0%	0%	0%	0%	0%	0%	0%	0%	0%	0%	0%	0%	0%	0%
raz na miesiąc	0	0	0	0	0	0	0	0	0	0	0	0	0	0	0	0
	0%	0%	0%	0%	0%	0%	0%	0%	0%	0%	0%	0%	0%	0%	0%	0%
nigdy	0	1	1	1	1	2	0	0	0	1	0	1	0	1	1	5
	0%	12,5%	8,3%	14,3%	25%	18,2%	0%	0%	0%	12,5%	0%	7,1%	0%	14,3%	10%	8,3%
razem	4	8	12	7	4	11	9	4	13	8	6	14	3	7	10	60

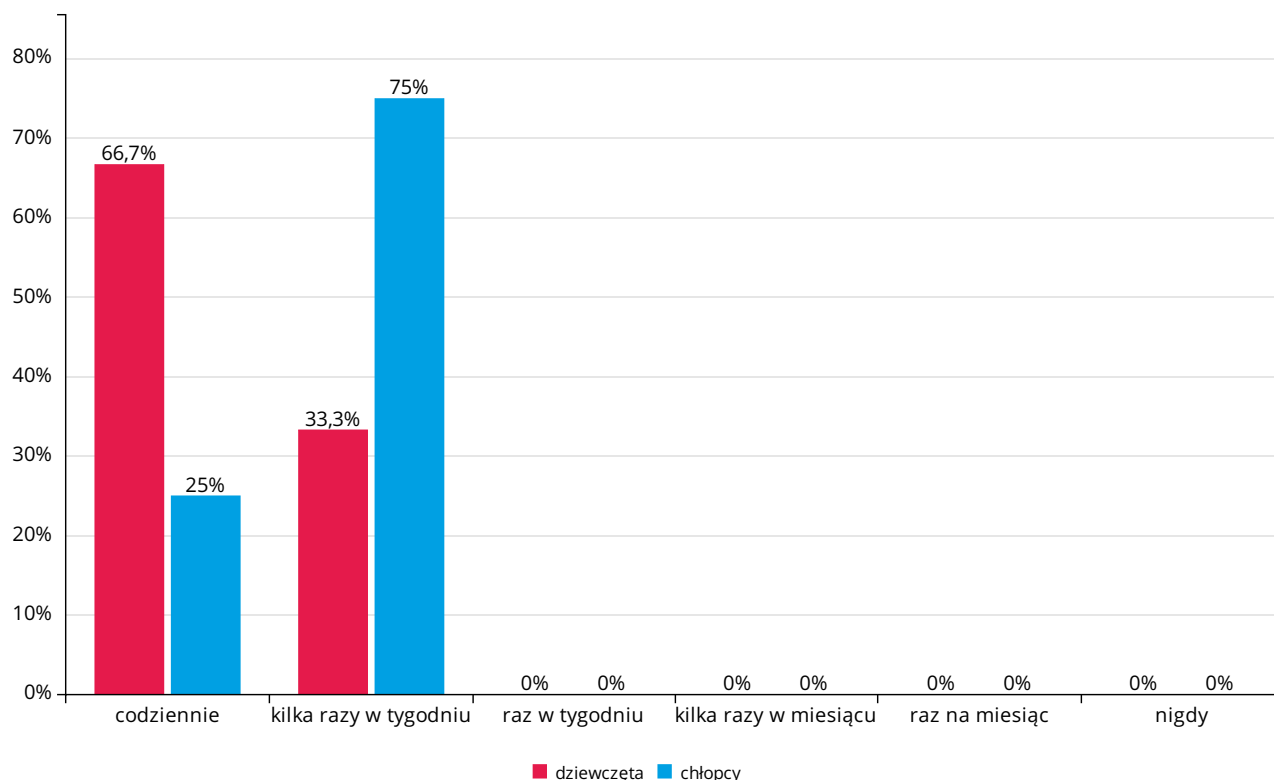
Wyniki dla klasy V SP



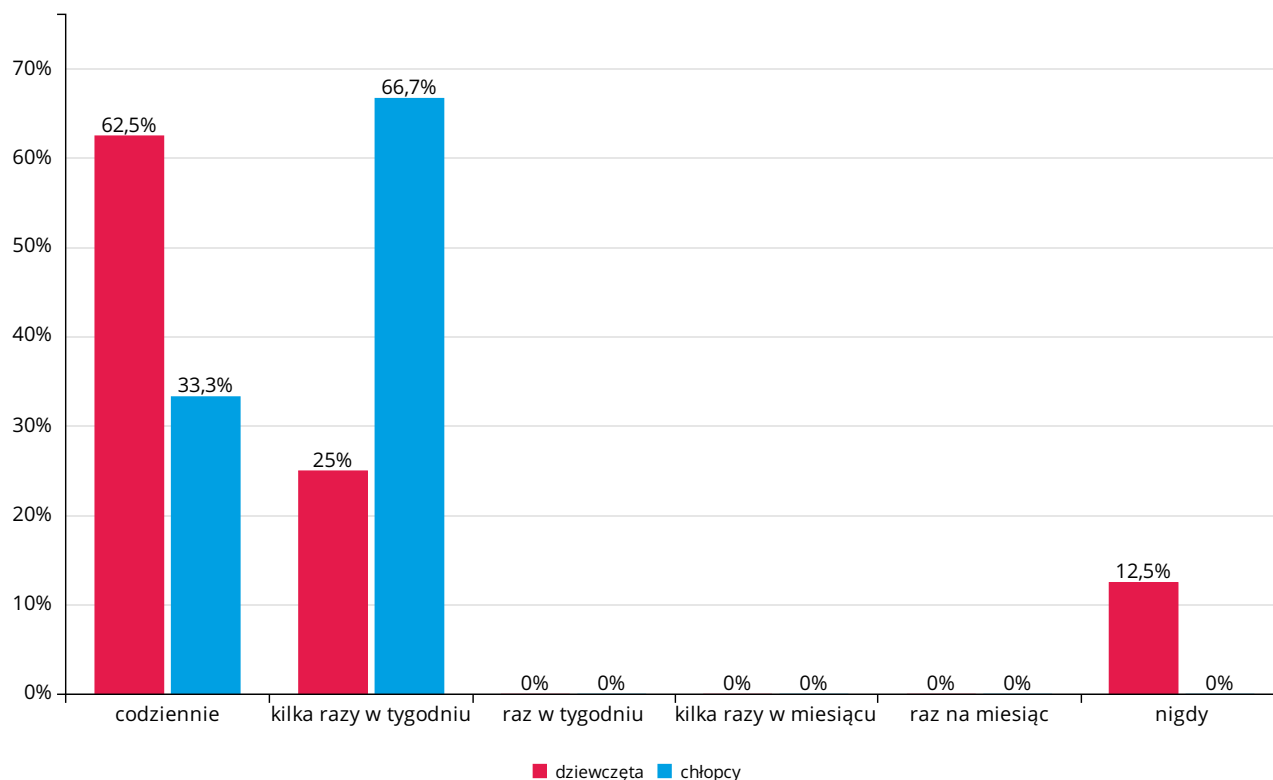
Zdarza mi się: słuchać rodziców Wyniki dla klasy VI SP



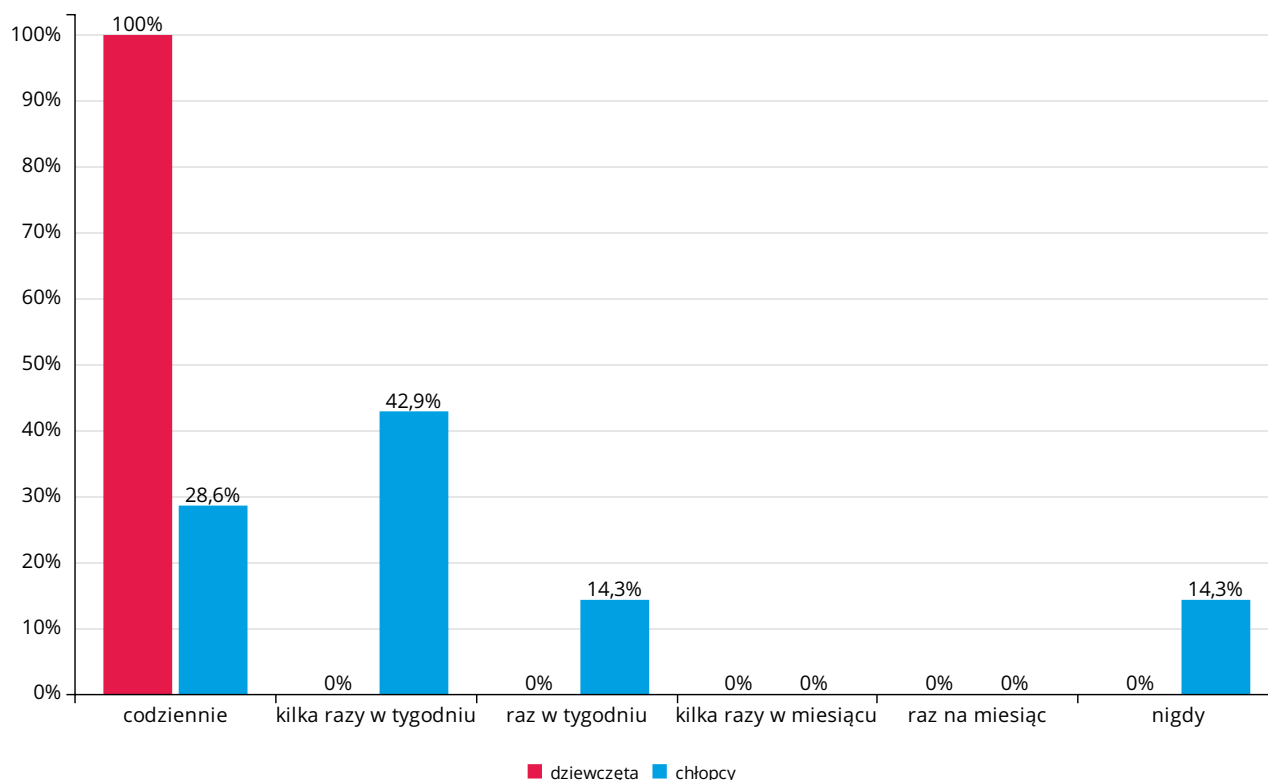
Zdarza mi się: słuchać rodziców Wyniki dla klasy VII SP



Zdarza mi się: słuchać rodziców Wyniki dla klasy VIII SP



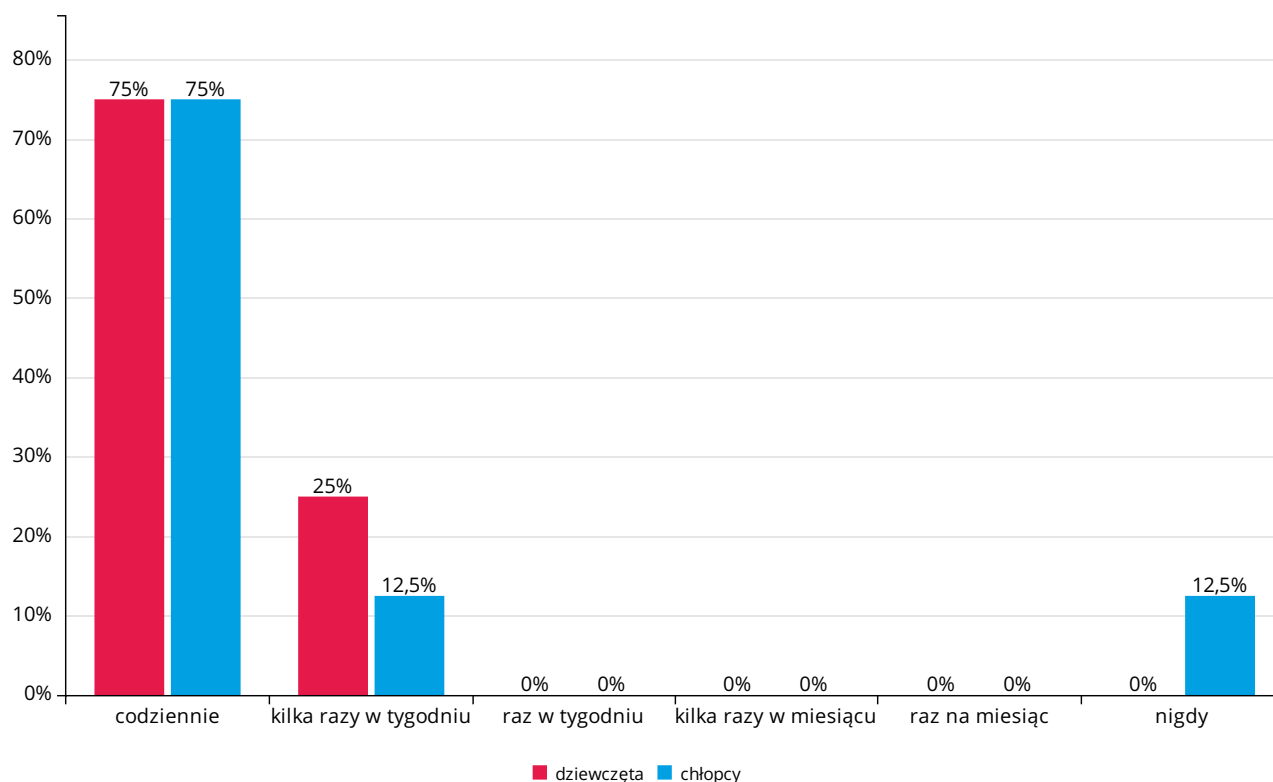
Zdarza mi się: słuchać rodziców Wyniki dla klasy III GIM



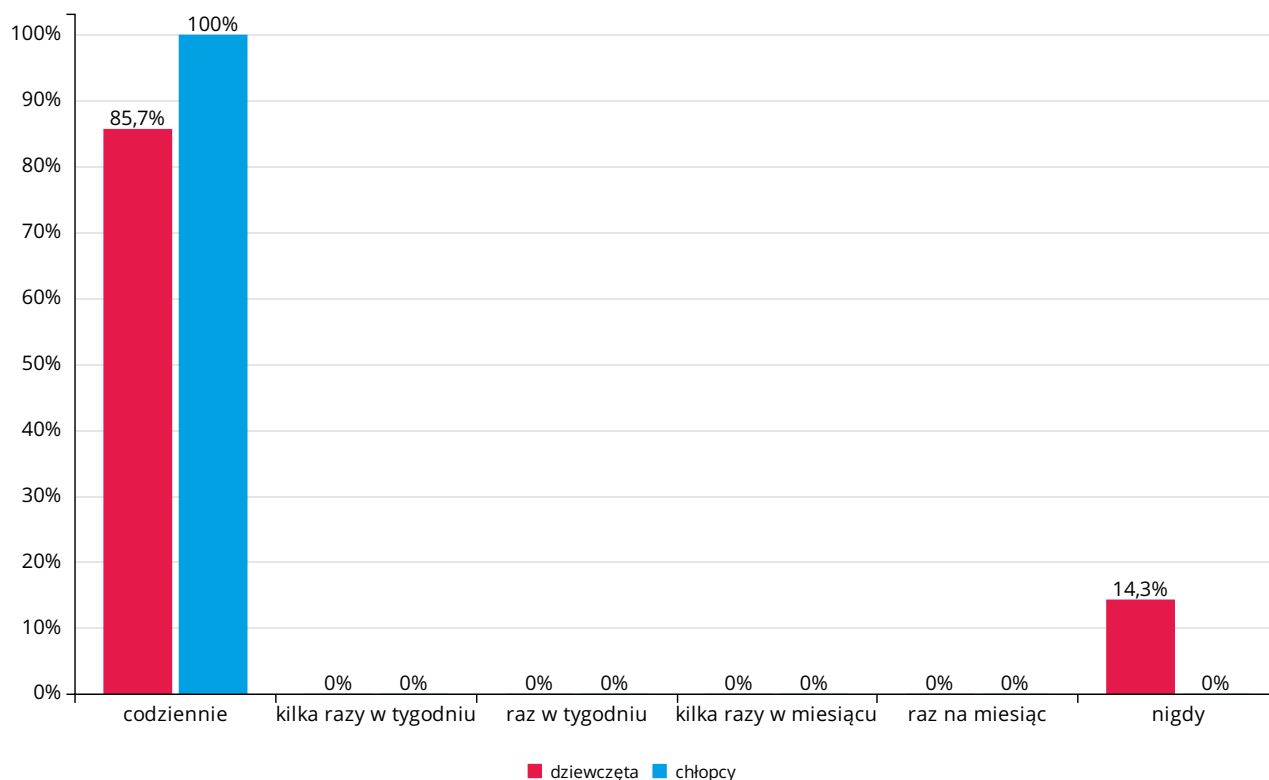
Pytanie nr 7l. Zdarza mi się: okazywać szacunek starszym

Odpowiedź	V SP			VI SP			VII SP			VIII SP			III GIM			razem
	dz	ch	razem	dz	ch	razem	dz	ch	razem	dz	ch	razem	dz	ch	razem	
codziennie	3	6	9	6	4	10	6	3	9	4	6	10	3	5	8	46
	75%	75%	75%	85,7%	100%	90,9%	66,7%	75%	69,2%	50%	100%	71,4%	100%	71,4%	80%	
kilka razy w tygodniu	1	1	2	0	0	0	3	1	4	3	0	3	0	1	1	10
	25%	12,5%	16,7%	0%	0%	0%	33,3%	25%	30,8%	37,5%	0%	21,4%	0%	14,3%	10%	
raz w tygodniu	0	0	0	0	0	0	0	0	0	0	0	0	0	0	0	0
	0%	0%	0%	0%	0%	0%	0%	0%	0%	0%	0%	0%	0%	0%	0%	
kilka razy w miesiącu	0	0	0	0	0	0	0	0	0	0	0	0	0	0	0	0
	0%	0%	0%	0%	0%	0%	0%	0%	0%	0%	0%	0%	0%	0%	0%	
raz na miesiąc	0	0	0	0	0	0	0	0	0	0	0	0	0	0	0	0
	0%	0%	0%	0%	0%	0%	0%	0%	0%	0%	0%	0%	0%	0%	0%	
nigdy	0	1	1	1	0	1	0	0	0	1	0	1	0	1	1	4
	0%	12,5%	8,3%	14,3%	0%	9,1%	0%	0%	0%	12,5%	0%	7,1%	0%	14,3%	10%	
razem	4	8	12	7	4	11	9	4	13	8	6	14	3	7	10	60

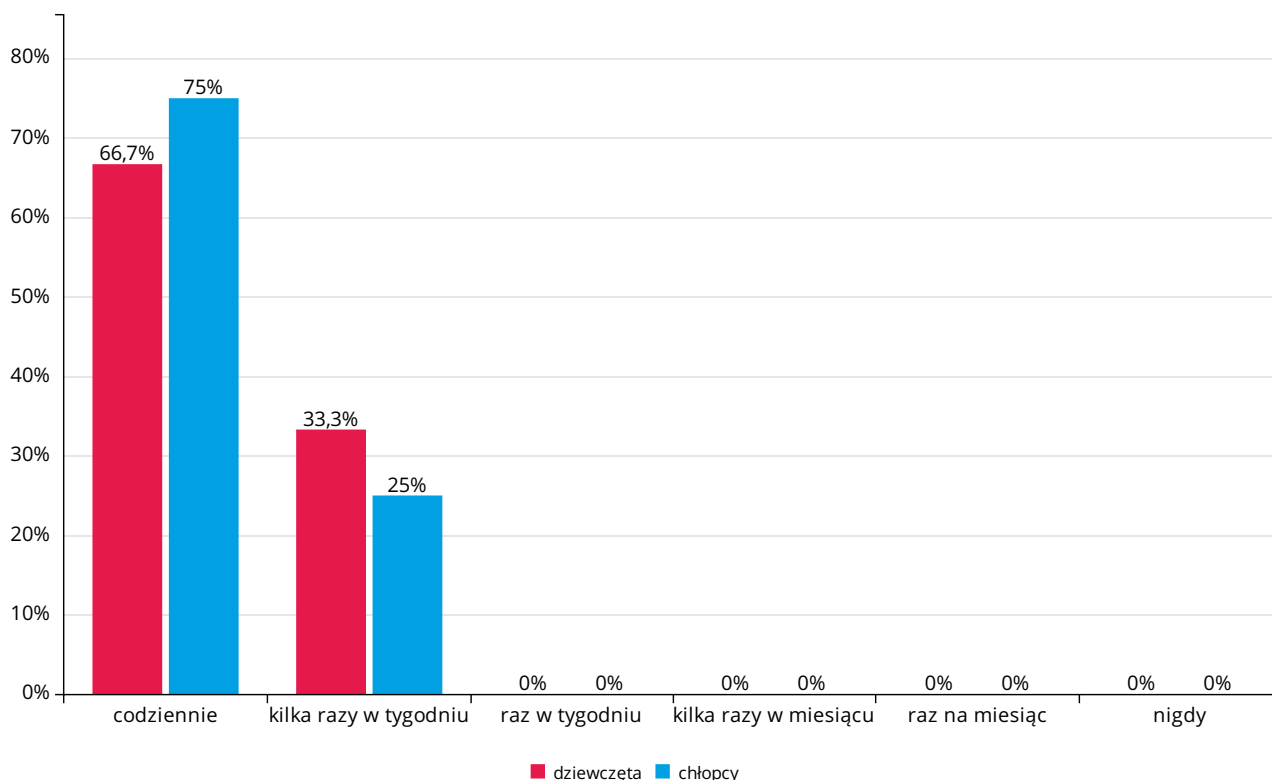
Wyniki dla klasy V SP



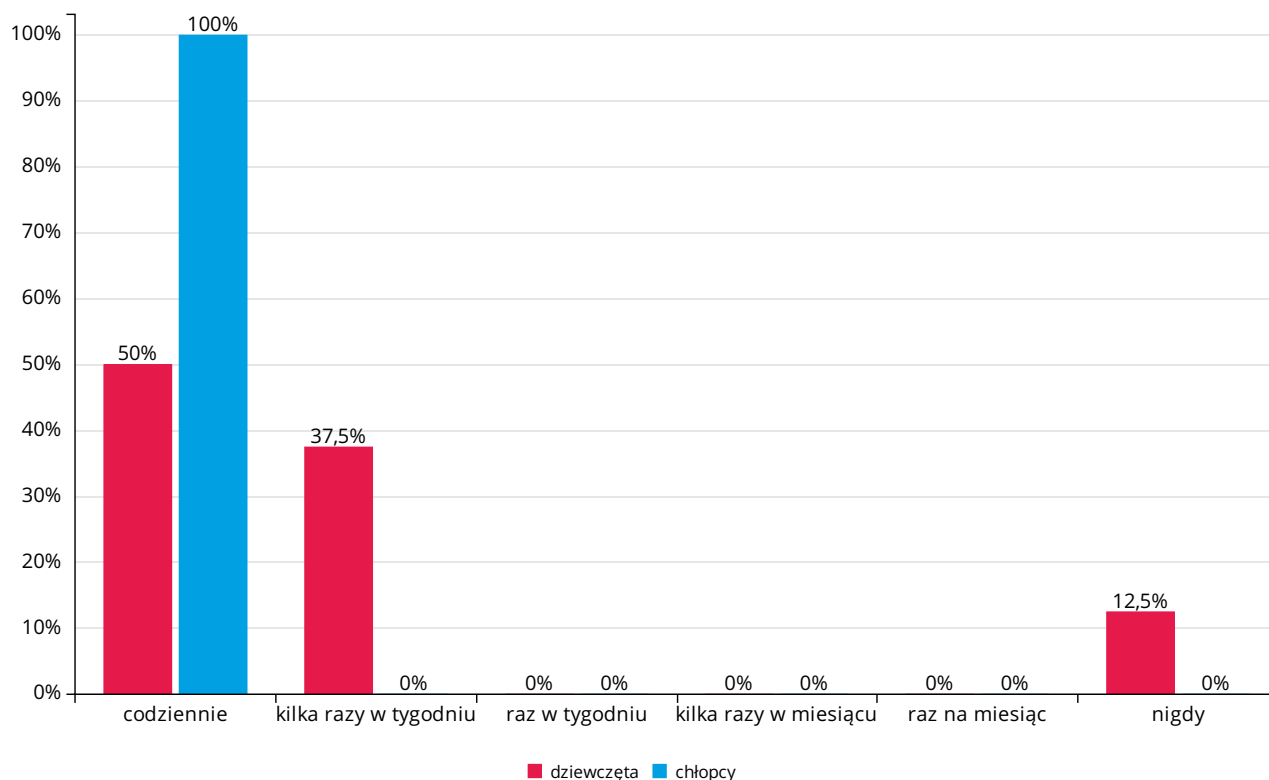
Zdarza mi się: okazywać szacunek starszym Wyniki dla klasy VI SP



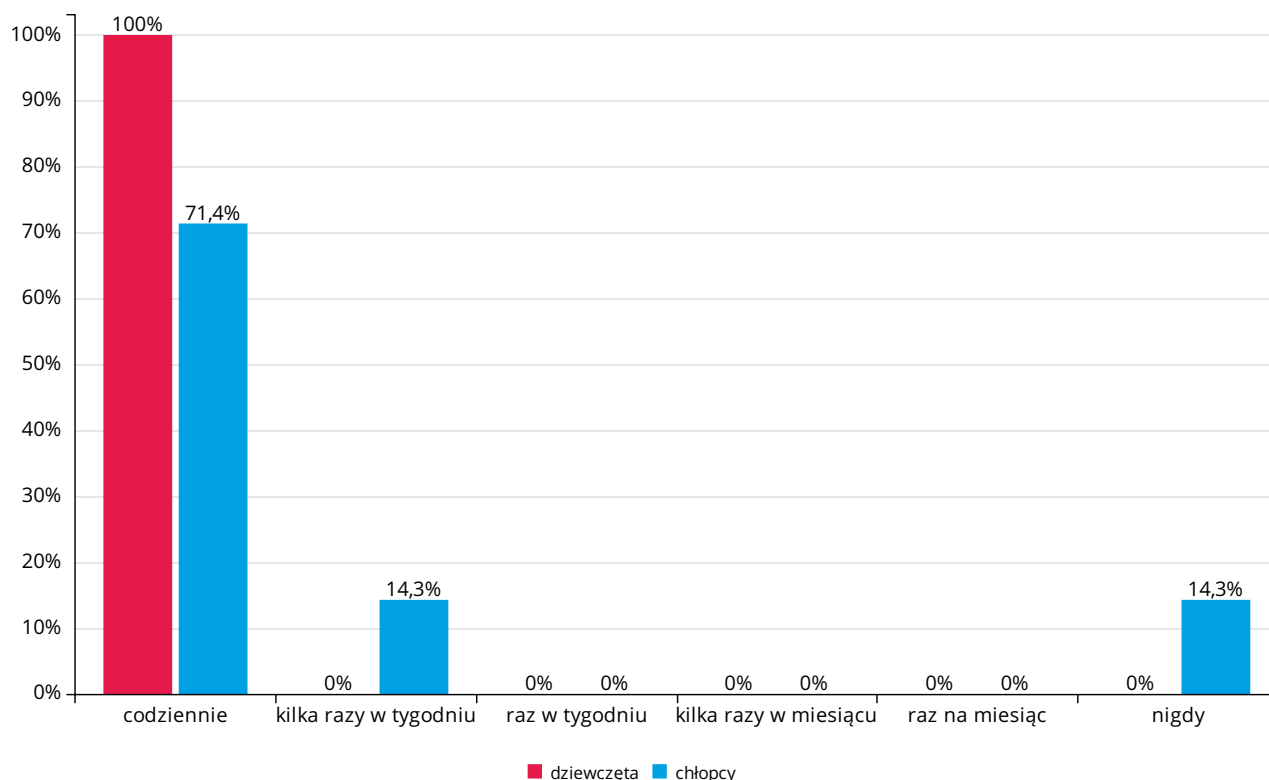
Zdarza mi się: okazywać szacunek starszym Wyniki dla klasy VII SP



Zdarza mi się: okazywać szacunek starszym Wyniki dla klasy VIII SP



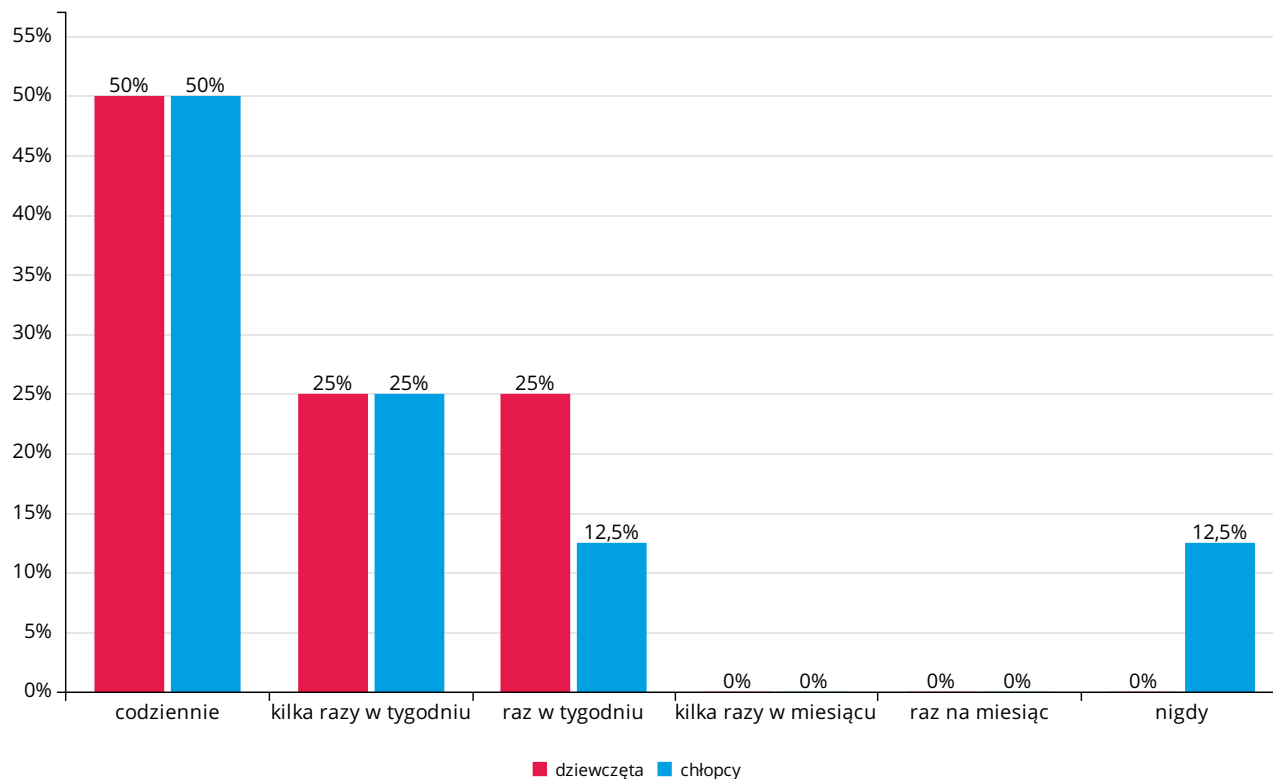
Zdarza mi się: okazywać szacunek starszym Wyniki dla klasy III GIM



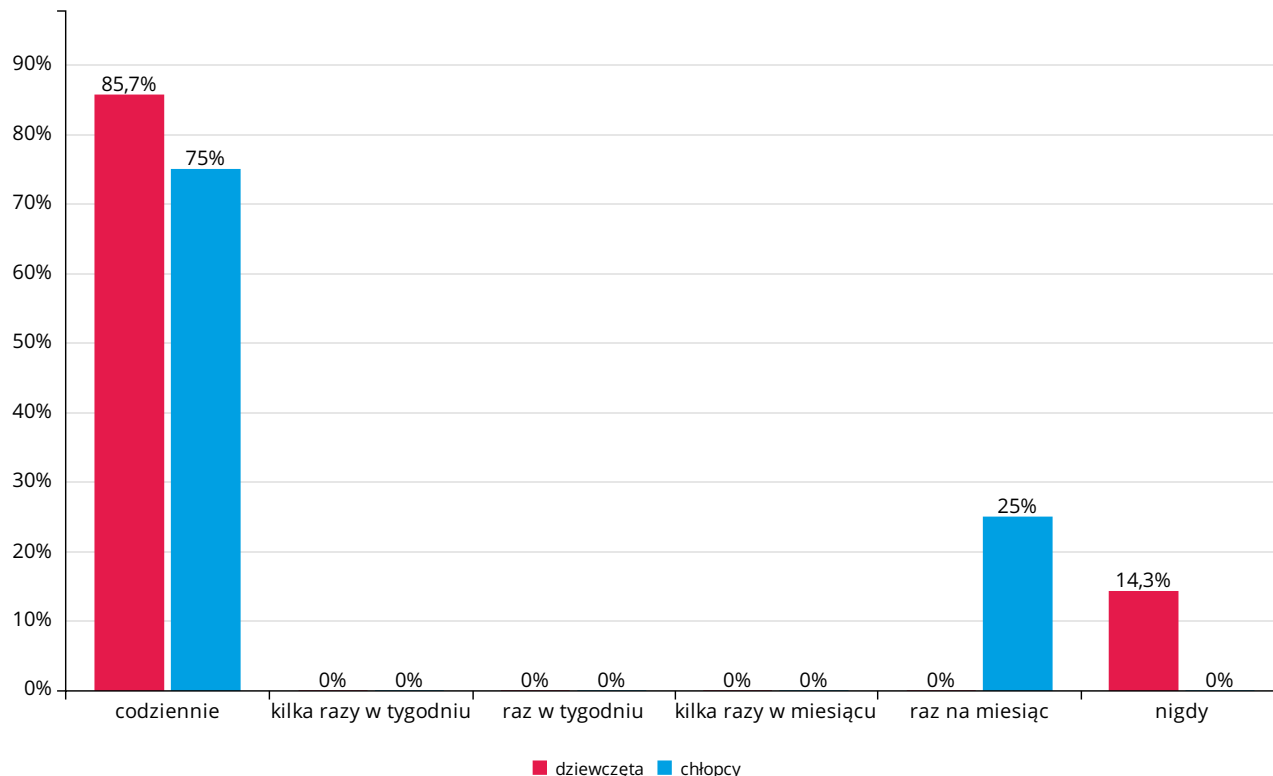
Pytanie nr 7m. Zdarza mi się: dbać o porządek w moim otoczeniu (w szkole, w domu, w miejscu publicznym)

Odpowiedź	V SP			VI SP			VII SP			VIII SP			III GIM			razem
	dz	ch	razem	dz	ch	razem	dz	ch	razem	dz	ch	razem	dz	ch	razem	
codziennie	2	4	6	6	3	9	4	0	4	4	2	6	3	2	5	30
	50%	50%	50%	85,7%	75%	81,8%	44,4%	0%	30,8%	50%	33,3%	42,9%	100%	28,6%	50%	50%
kilka razy w tygodniu	1	2	3	0	0	0	3	2	5	1	4	5	0	3	3	16
	25%	25%	25%	0%	0%	0%	33,3%	50%	38,5%	12,5%	66,7%	35,7%	0%	42,9%	30%	26,7%
raz w tygodniu	1	1	2	0	0	0	2	2	4	3	0	3	0	0	0	9
	25%	12,5%	16,7%	0%	0%	0%	22,2%	50%	30,8%	37,5%	0%	21,4%	0%	0%	0%	15%
kilka razy w miesiącu	0	0	0	0	0	0	0	0	0	0	0	0	0	1	1	1
	0%	0%	0%	0%	0%	0%	0%	0%	0%	0%	0%	0%	0%	14,3%	10%	1,7%
raz na miesiąc	0	0	0	0	1	1	0	0	0	0	0	0	0	0	0	1
	0%	0%	0%	0%	25%	9,1%	0%	0%	0%	0%	0%	0%	0%	0%	0%	1,7%
nigdy	0	1	1	1	0	1	0	0	0	0	0	0	0	1	1	3
	0%	12,5%	8,3%	14,3%	0%	9,1%	0%	0%	0%	0%	0%	0%	0%	14,3%	10%	5%
razem	4	8	12	7	4	11	9	4	13	8	6	14	3	7	10	60

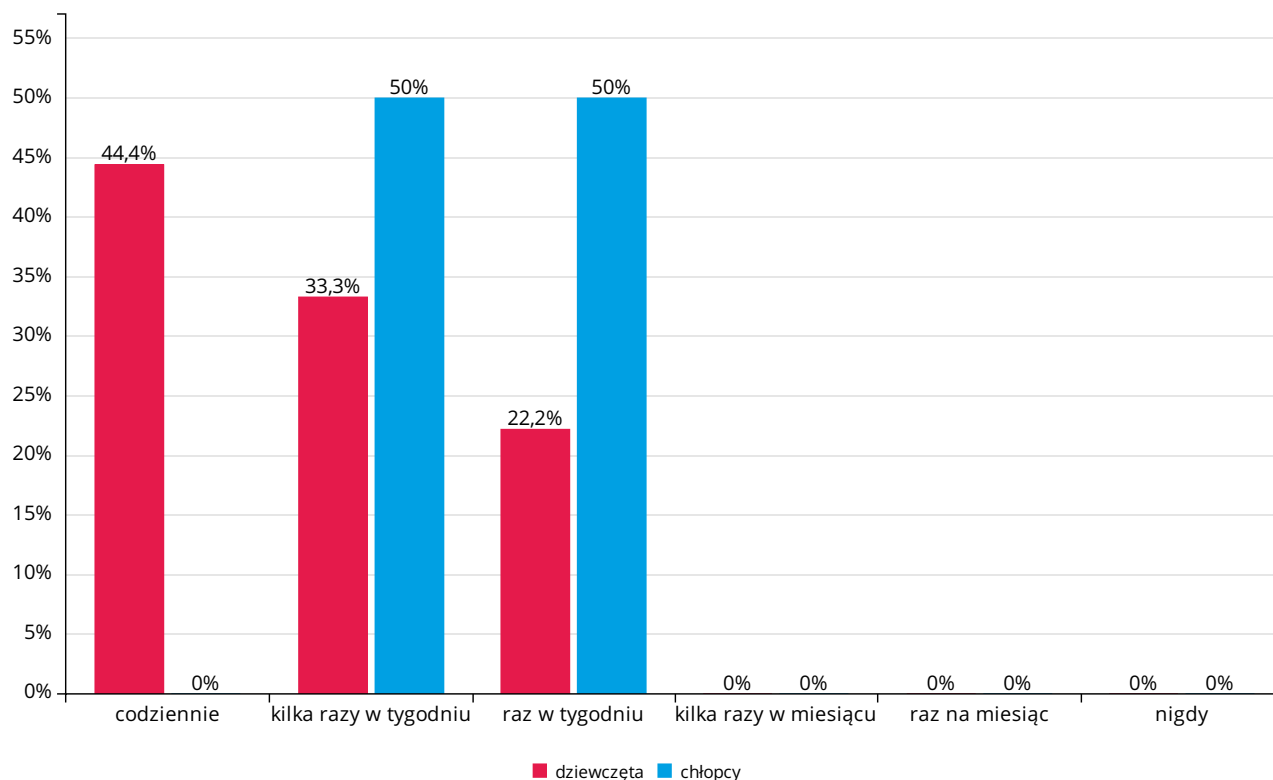
Wyniki dla klasy V SP



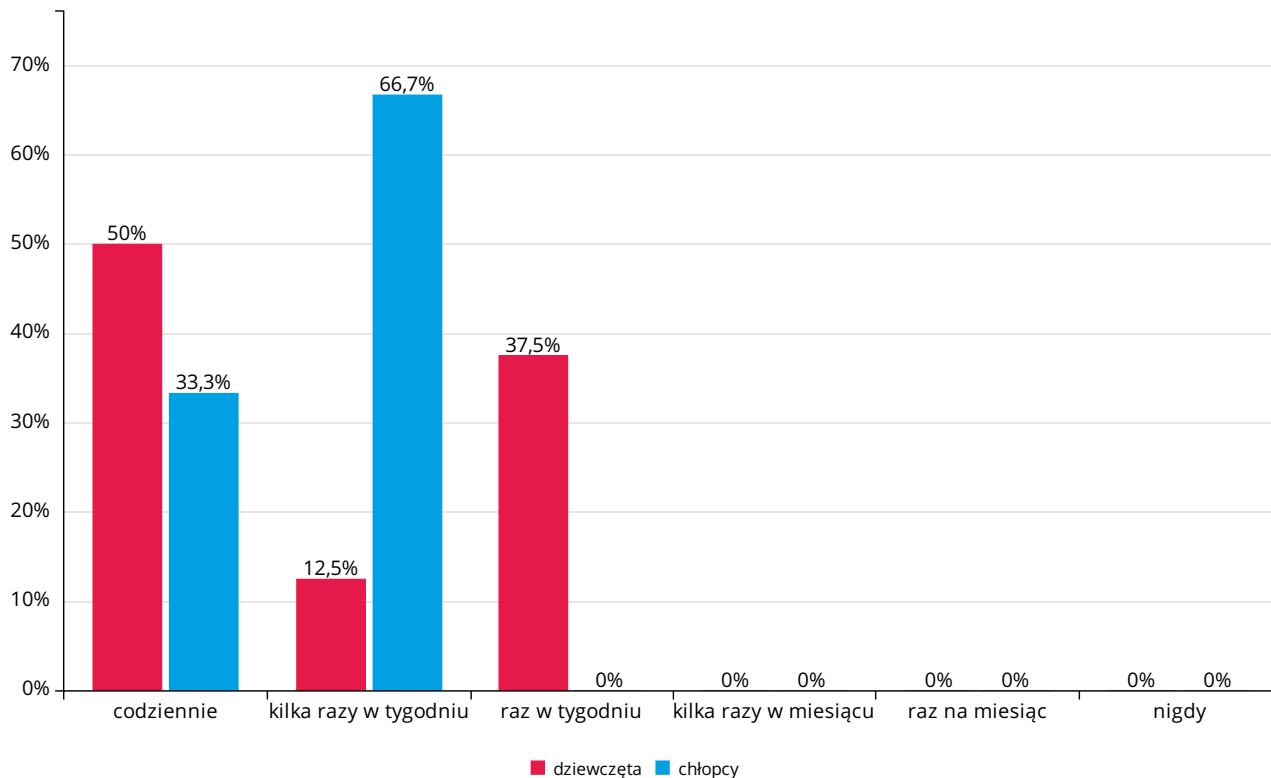
Zdarza mi się: dbać o porządek w moim otoczeniu (w szkole, w domu, w miejscu publicznym)
Wyniki dla klasy VI SP



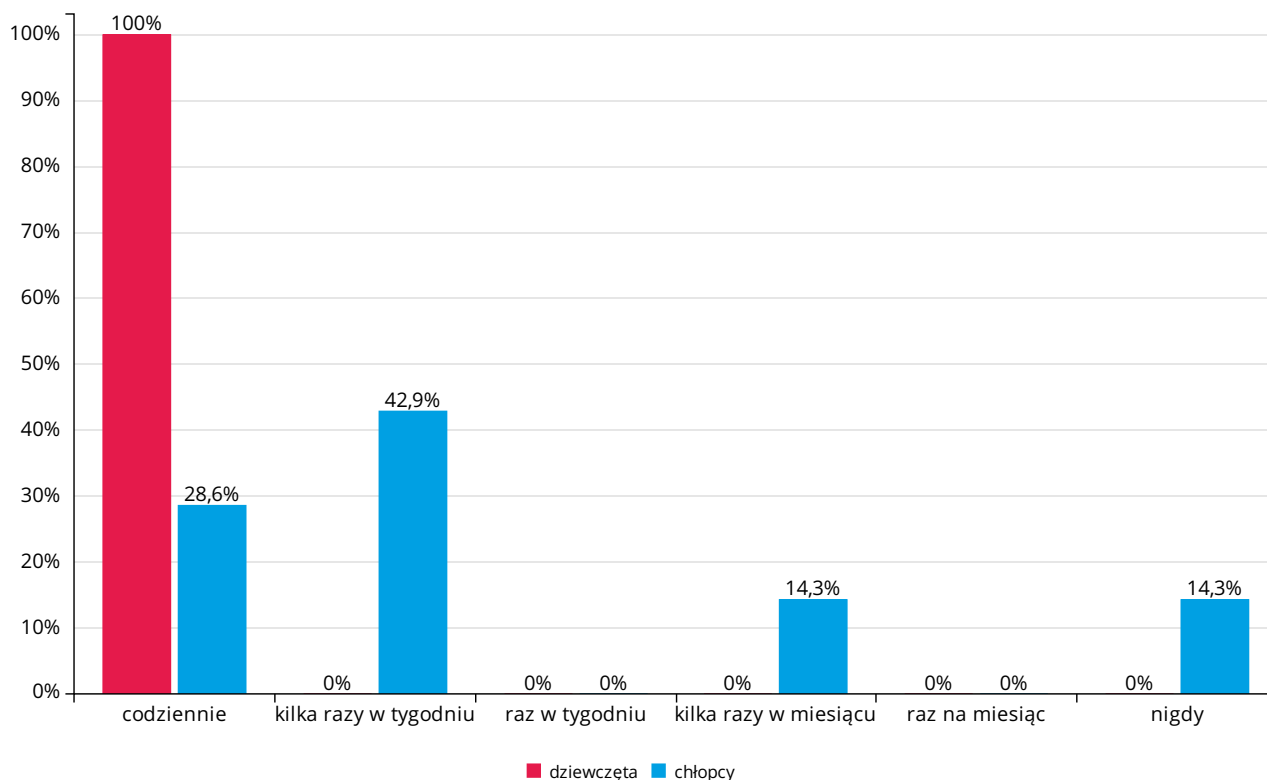
Zdarza mi się: dbać o porządek w moim otoczeniu (w szkole, w domu, w miejscu publicznym)
Wyniki dla klasy VII SP



Zdarza mi się: dbać o porządek w moim otoczeniu (w szkole, w domu, w miejscu publicznym)
Wyniki dla klasy VIII SP



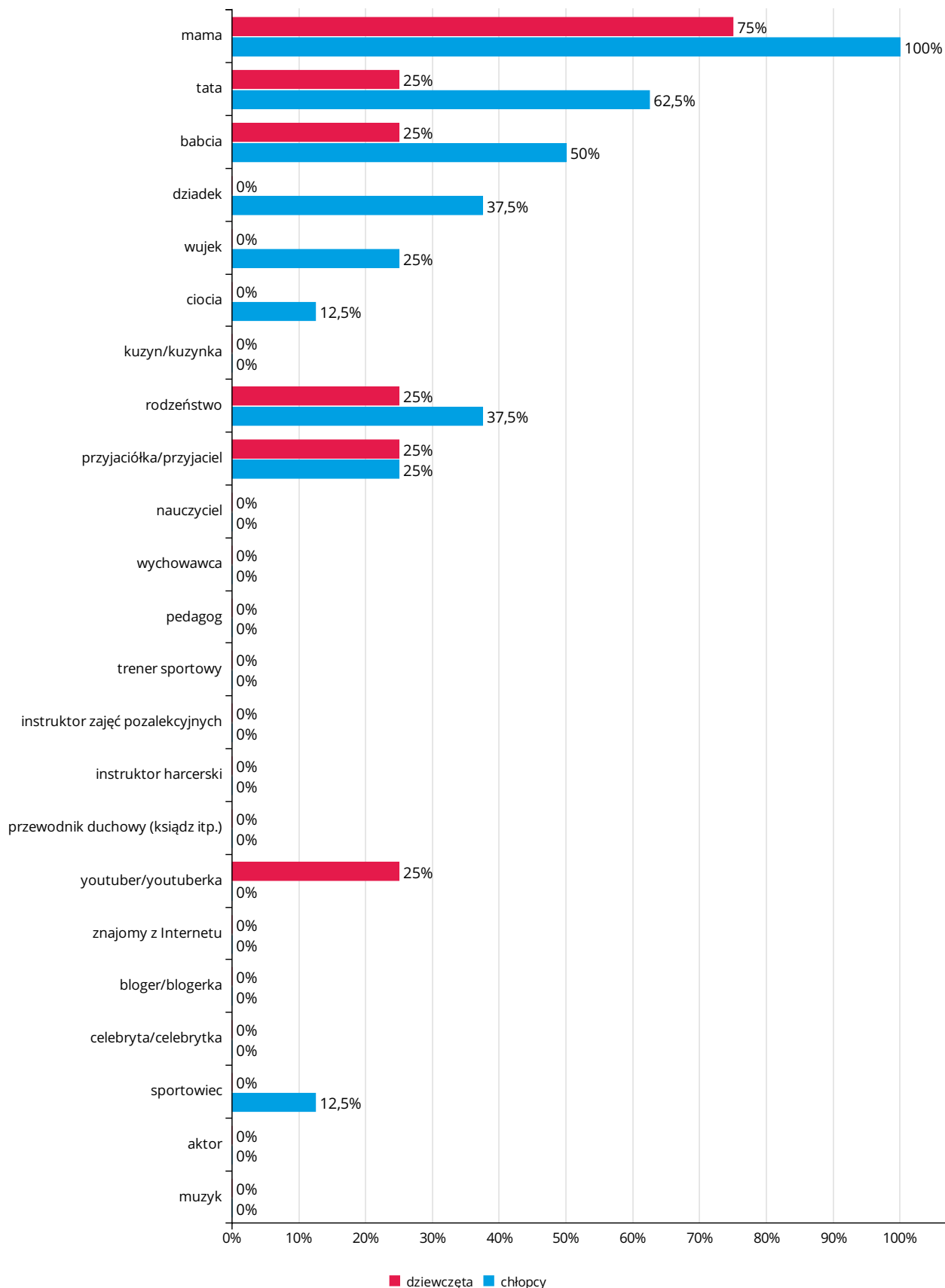
Zdarza mi się: dbać o porządek w moim otoczeniu (w szkole, w domu, w miejscu publicznym)
Wyniki dla klasy III GIM



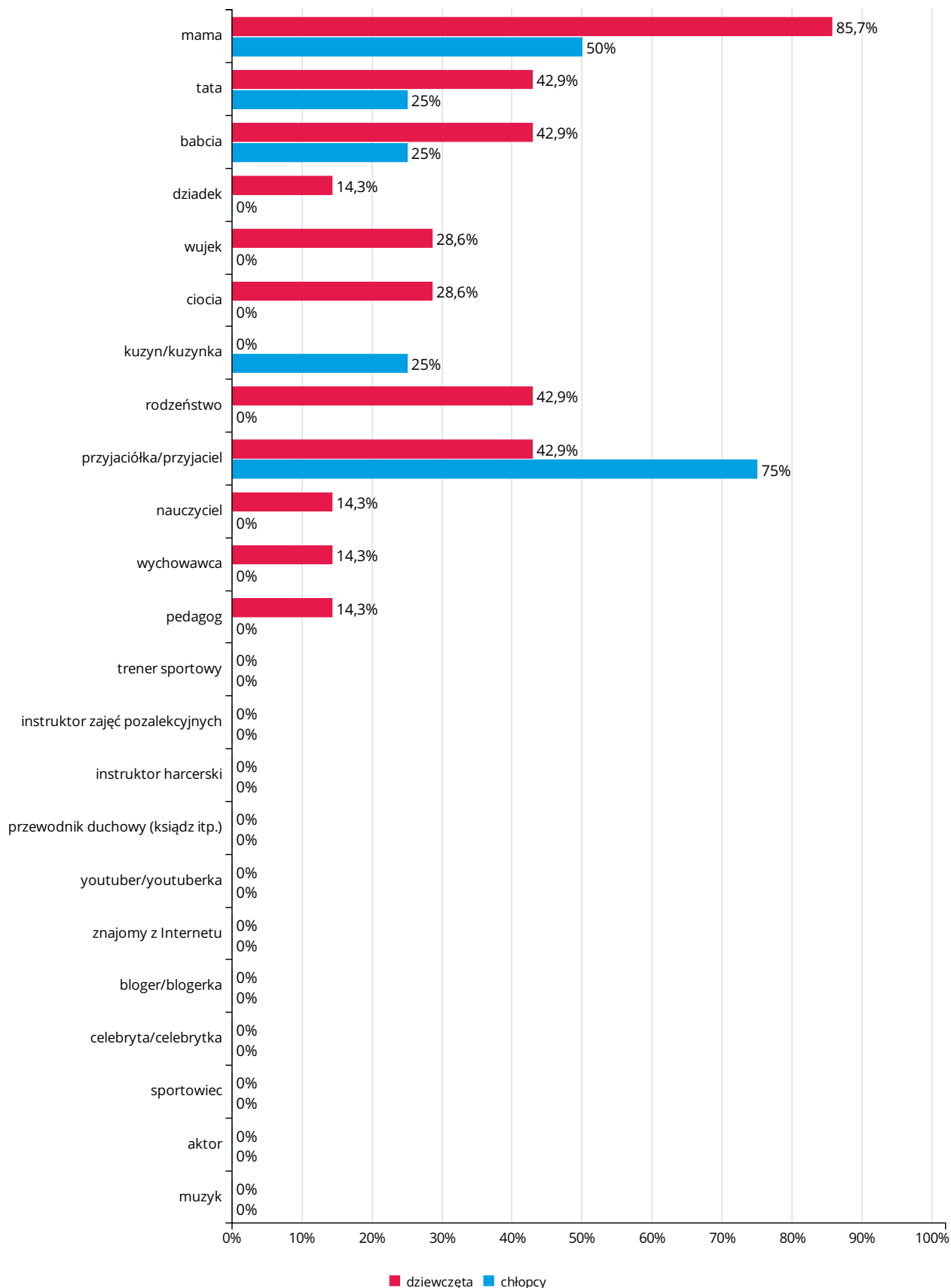
Pytanie nr 8. Gdybyś mógł wybrać kogokolwiek na świecie, to z kim najchętniej rozmawiałbyś o trudnych sprawach? (wybierz max. 5)

Odpowiedź	V SP			VI SP			VII SP			VIII SP			III GIM			razem
	dz	ch	razem	dz	ch	razem	dz	ch	razem	dz	ch	razem	dz	ch	razem	
mama	3	8	11	6	2	8	9	4	13	4	3	7	2	3	5	44
	75%	100%	91,7%	85,7%	50%	72,7%	100%	100%	100%	50%	50%	50%	66,7%	42,9%	50%	73,3%
tata	1	5	6	3	1	4	3	4	7	3	1	4	1	4	5	26
	25%	62,5%	50%	42,9%	25%	36,4%	33,3%	100%	53,8%	37,5%	16,7%	28,6%	33,3%	57,1%	50%	43,3%
babcia	1	4	5	3	1	4	4	1	5	2	3	5	0	2	2	21
	25%	50%	41,7%	42,9%	25%	36,4%	44,4%	25%	38,5%	25%	50%	35,7%	0%	28,6%	20%	35%
dziadek	0	3	3	1	0	1	1	1	2	0	2	2	0	2	2	10
	0%	37,5%	25%	14,3%	0%	9,1%	11,1%	25%	15,4%	0%	33,3%	14,3%	0%	28,6%	20%	16,7%
wujek	0	2	2	2	0	2	0	3	3	0	0	0	0	3	3	10
	0%	25%	16,7%	28,6%	0%	18,2%	0%	75%	23,1%	0%	0%	0%	0%	42,9%	30%	16,7%
ciocia	0	1	1	2	0	2	1	0	1	0	0	0	0	0	0	4
	0%	12,5%	8,3%	28,6%	0%	18,2%	11,1%	0%	7,7%	0%	0%	0%	0%	0%	0%	6,7%
kuzyn/kuzynka	0	0	0	0	1	1	2	0	2	4	1	5	0	0	0	8
	0%	0%	0%	0%	25%	9,1%	22,2%	0%	15,4%	50%	16,7%	35,7%	0%	0%	0%	13,3%
rodzeństwo	1	3	4	3	0	3	5	3	8	3	2	5	1	0	1	21
	25%	37,5%	33,3%	42,9%	0%	27,3%	55,6%	75%	61,5%	37,5%	33,3%	35,7%	33,3%	0%	10%	35%
przyjaciółka/przyjaciel	1	2	3	3	3	6	7	2	9	7	5	12	3	2	5	35
	25%	25%	25%	42,9%	75%	54,5%	77,8%	50%	69,2%	87,5%	83,3%	85,7%	100%	28,6%	50%	58,3%
nauczyciel	0	0	0	1	0	1	0	0	0	0	0	0	0	1	1	2
	0%	0%	0%	14,3%	0%	9,1%	0%	0%	0%	0%	0%	0%	0%	14,3%	10%	3,3%
wychowawca	0	0	0	1	0	1	1	0	1	0	0	0	0	1	1	3
	0%	0%	0%	14,3%	0%	9,1%	11,1%	0%	7,7%	0%	0%	0%	0%	14,3%	10%	5%
pedagog	0	0	0	1	0	1	0	0	0	0	0	0	0	1	1	2
	0%	0%	0%	14,3%	0%	9,1%	0%	0%	0%	0%	0%	0%	0%	14,3%	10%	3,3%
trener sportowy	0	0	0	0	0	0	0	0	0	0	0	0	0	1	1	1
	0%	0%	0%	0%	0%	0%	0%	0%	0%	0%	0%	0%	0%	14,3%	10%	1,7%
instruktor zajęć pozalekcyjnych	0	0	0	0	0	0	0	0	0	0	0	0	0	1	1	1
	0%	0%	0%	0%	0%	0%	0%	0%	0%	0%	0%	0%	0%	14,3%	10%	1,7%
instruktor harcerski	0	0	0	0	0	0	0	0	0	0	0	0	0	0	0	0
	0%	0%	0%	0%	0%	0%	0%	0%	0%	0%	0%	0%	0%	0%	0%	0%
przewodnik duchowy (ksiądz itp.)	0	0	0	0	0	0	0	0	0	0	1	1	0	0	0	1
	0%	0%	0%	0%	0%	0%	0%	0%	0%	0%	16,7%	7,1%	0%	0%	0%	1,7%
youtuber/youtuberka	1	0	1	0	0	0	0	0	0	0	1	1	0	0	0	2
	25%	0%	8,3%	0%	0%	0%	0%	0%	0%	0%	16,7%	7,1%	0%	0%	0%	3,3%
znajomy z Internetu	0	0	0	0	0	0	0	0	0	3	0	3	0	0	0	3
	0%	0%	0%	0%	0%	0%	0%	0%	0%	37,5%	0%	21,4%	0%	0%	0%	5%
blogger/bloggerka	0	0	0	0	0	0	0	0	0	0	0	0	0	0	0	0
	0%	0%	0%	0%	0%	0%	0%	0%	0%	0%	0%	0%	0%	0%	0%	0%
celebryta/celebrytka	0	0	0	0	0	0	0	0	0	1	0	1	0	0	0	1
	0%	0%	0%	0%	0%	0%	0%	0%	0%	12,5%	0%	7,1%	0%	0%	0%	1,7%
sportowiec	0	1	1	0	0	0	0	0	0	0	0	0	0	1	1	2
	0%	12,5%	8,3%	0%	0%	0%	0%	0%	0%	0%	0%	0%	0%	14,3%	10%	3,3%
aktor	0	0	0	0	0	0	1	0	1	0	0	0	0	0	0	1
	0%	0%	0%	0%	0%	0%	11,1%	0%	7,7%	0%	0%	0%	0%	0%	0%	1,7%
muzyk	0	0	0	0	0	0	1	0	1	0	0	0	0	0	0	1
	0%	0%	0%	0%	0%	0%	11,1%	0%	7,7%	0%	0%	0%	0%	0%	0%	1,7%
razem	4	8	12	7	4	11	9	4	13	8	6	14	3	7	10	60

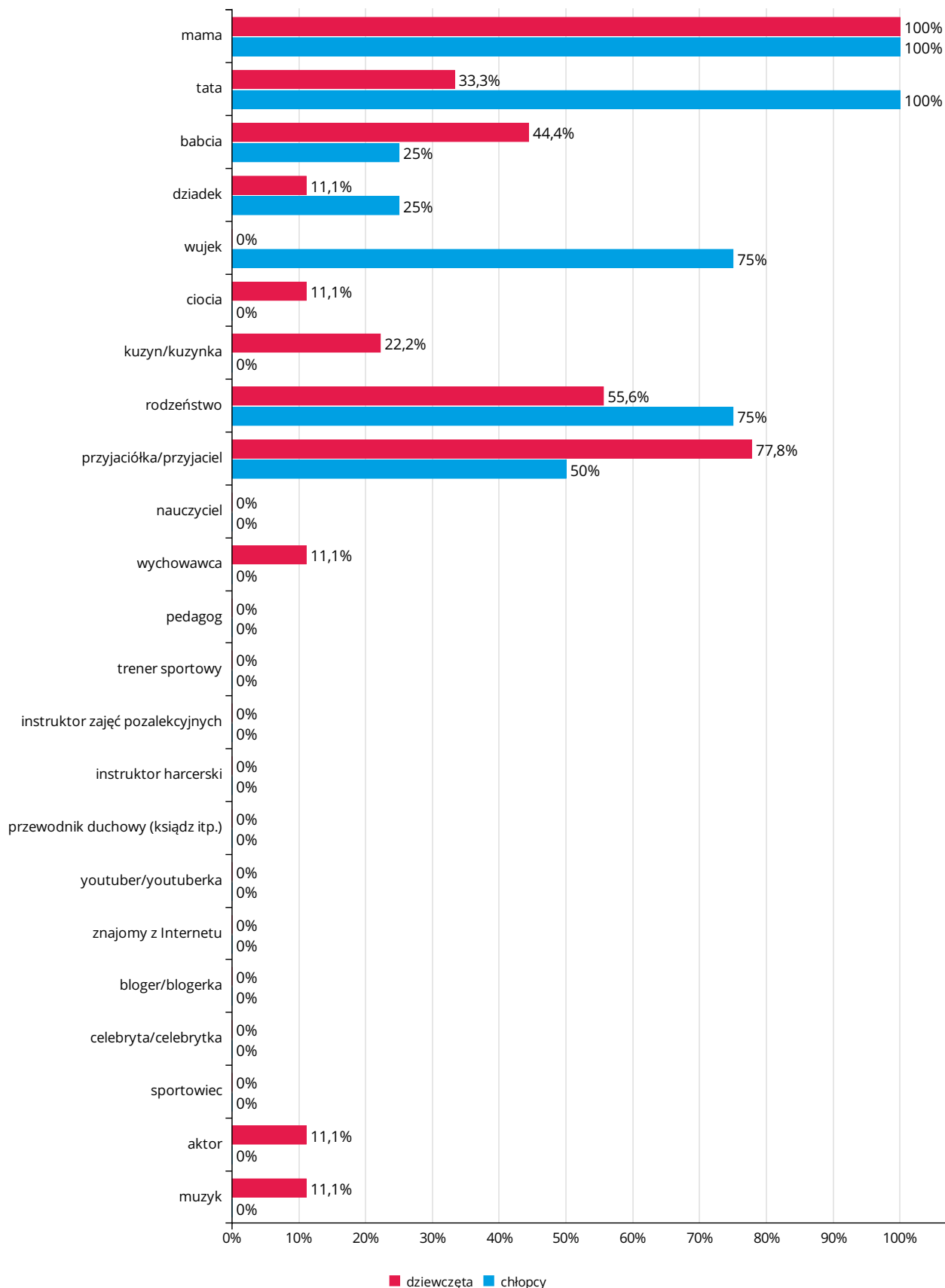
Gdybyś mógł wybrać kogokolwiek na świecie, to z kim najchętniej rozmawiałbyś o trudnych sprawach? (wybierz max. 5)
Wyniki dla klasy V SP



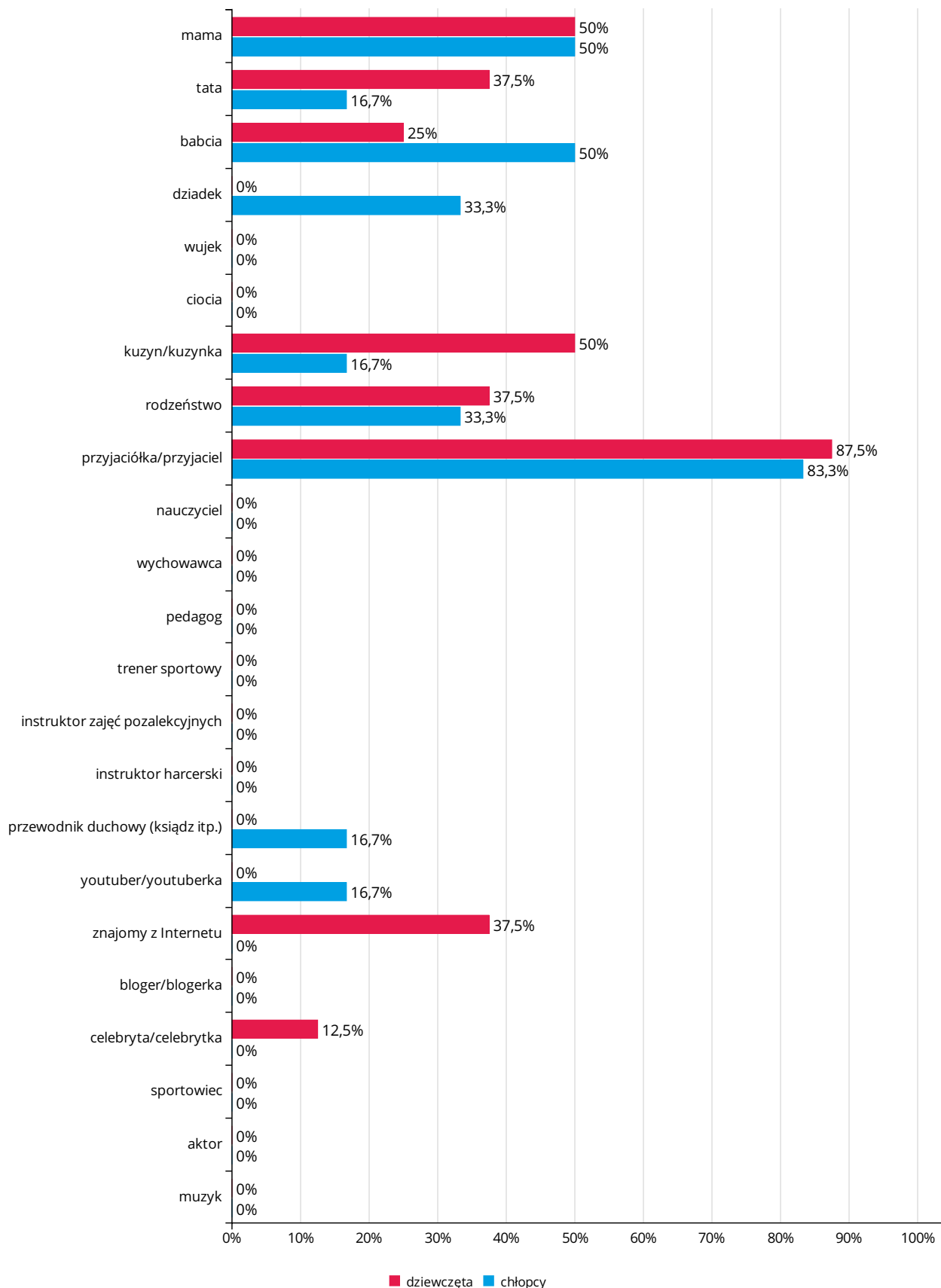
Gdybyś mógł wybrać kogokolwiek na świecie, to z kim najchętniej rozmawiałbyś o trudnych sprawach? (wybierz max. 5)
Wyniki dla klasy VI SP



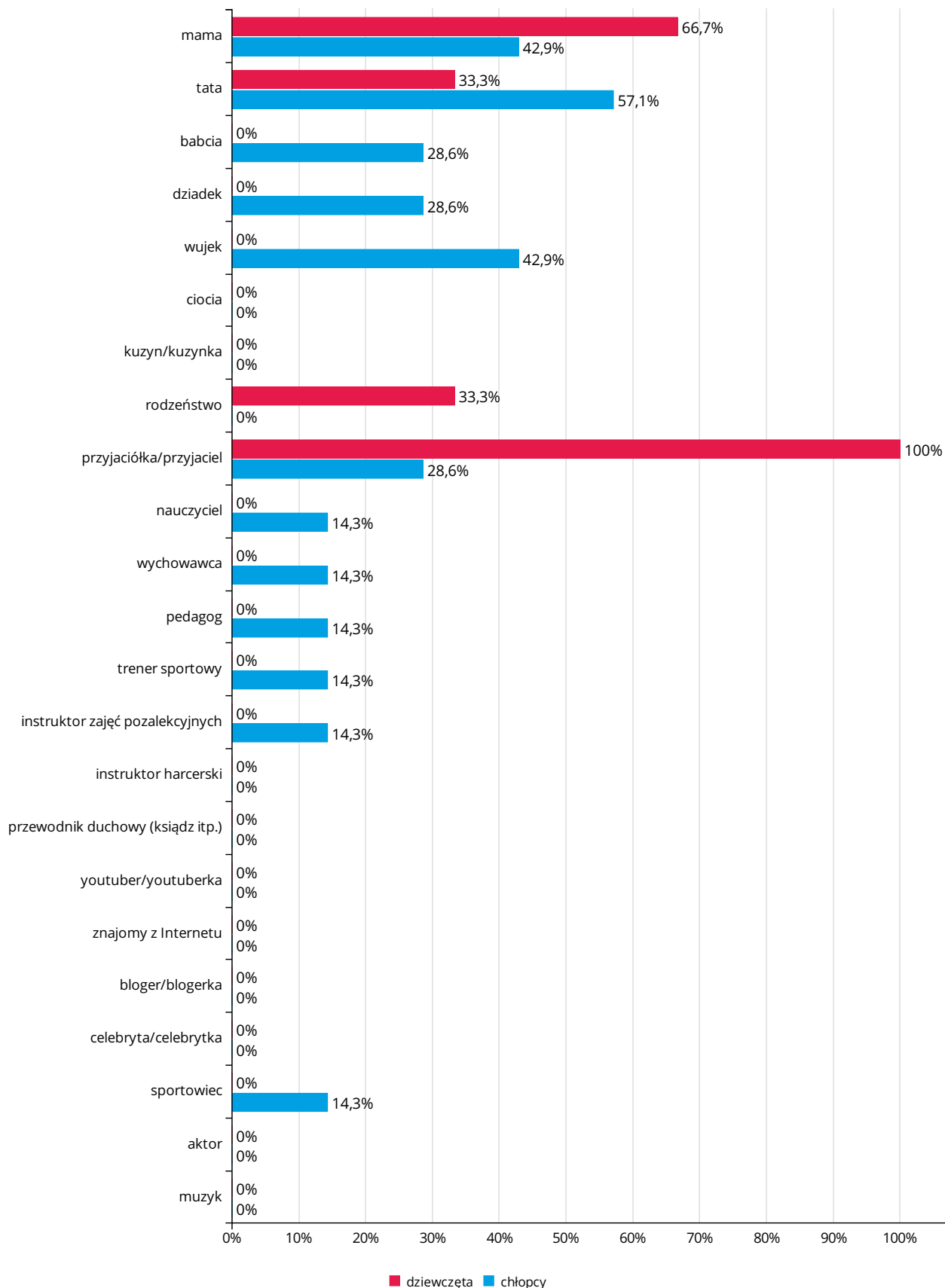
Gdybyś mógł wybrać kogokolwiek na świecie, to z kim najchętniej rozmawiałbyś o trudnych sprawach? (wybierz max. 5)
Wyniki dla klasy VII SP



Gdybyś mógł wybrać kogokolwiek na świecie, to z kim najchętniej rozmawiałbyś o trudnych sprawach? (wybierz max. 5)
Wyniki dla klasy VIII SP



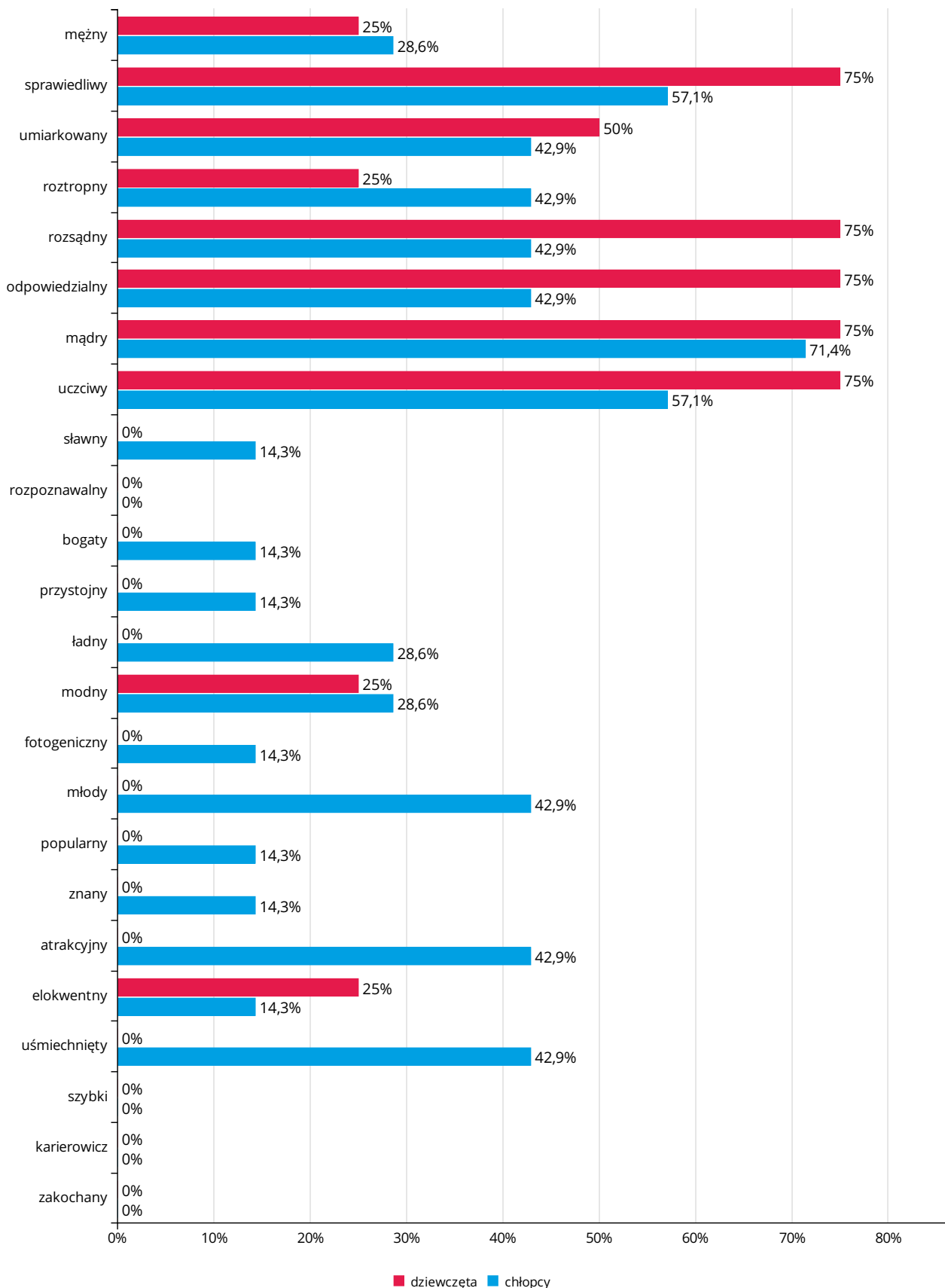
Gdybyś mógł wybrać kogokolwiek na świecie, to z kim najchętniej rozmawiałbyś o trudnych sprawach? (wybierz max. 5)
Wyniki dla klasy III GIM



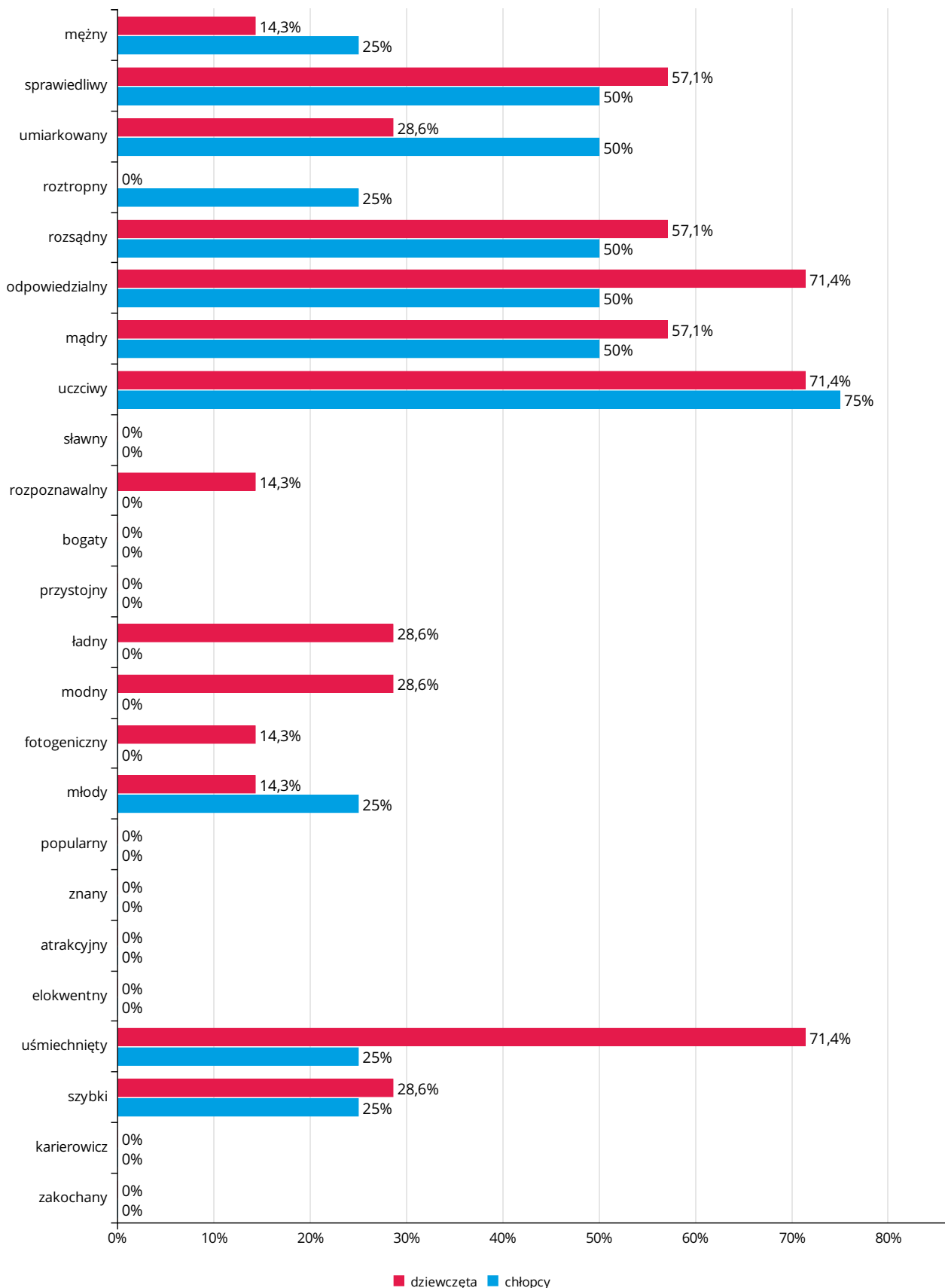
Pytanie nr 9. Z podanych poniżej cech wybierz te, które Twoim zdaniem najlepiej pasują do mistrza/autorytetu: (wybierz max. 8)

Odpowiedź	V SP			VI SP			VII SP			VIII SP			III GIM			razem
	dz	ch	razem	dz	ch	razem	dz	ch	razem	dz	ch	razem	dz	ch	razem	
mężny	1	2	3	1	1	2	3	2	5	3	3	6	0	2	2	18
	25%	28,6%	27,3%	14,3%	25%	18,2%	33,3%	50%	38,5%	37,5%	50%	42,9%	0%	28,6%	20%	30,5%
sprawiedliwy	3	4	7	4	2	6	7	4	11	6	3	9	3	3	6	39
	75%	57,1%	63,6%	57,1%	50%	54,5%	77,8%	100%	84,6%	75%	50%	64,3%	100%	42,9%	60%	66,1%
umiarkowany	2	3	5	2	2	4	1	2	3	2	1	3	2	2	4	19
	50%	42,9%	45,5%	28,6%	50%	36,4%	11,1%	50%	23,1%	25%	16,7%	21,4%	66,7%	28,6%	40%	32,2%
roztropny	1	3	4	0	1	1	1	0	1	2	1	3	1	2	3	12
	25%	42,9%	36,4%	0%	25%	9,1%	11,1%	0%	7,7%	25%	16,7%	21,4%	33,3%	28,6%	30%	20,3%
rozsądny	3	3	6	4	2	6	6	3	9	7	2	9	3	5	8	38
	75%	42,9%	54,5%	57,1%	50%	54,5%	66,7%	75%	69,2%	87,5%	33,3%	64,3%	100%	71,4%	80%	64,4%
odpowiedzialny	3	3	6	5	2	7	7	2	9	7	3	10	2	5	7	39
	75%	42,9%	54,5%	71,4%	50%	63,6%	77,8%	50%	69,2%	87,5%	50%	71,4%	66,7%	71,4%	70%	66,1%
mądry	3	5	8	4	2	6	5	3	8	8	6	14	1	5	6	42
	75%	71,4%	72,7%	57,1%	50%	54,5%	55,6%	75%	61,5%	100%	100%	100%	33,3%	71,4%	60%	71,2%
uczciwy	3	4	7	5	3	8	6	3	9	7	3	10	3	4	7	41
	75%	57,1%	63,6%	71,4%	75%	72,7%	66,7%	75%	69,2%	87,5%	50%	71,4%	100%	57,1%	70%	69,5%
sławny	0	1	1	0	0	0	1	0	1	0	2	2	0	0	0	4
	0%	14,3%	9,1%	0%	0%	0%	11,1%	0%	7,7%	0%	33,3%	14,3%	0%	0%	0%	6,8%
rozpoznawalny	0	0	0	1	0	1	0	0	0	0	0	0	0	0	0	1
	0%	0%	0%	14,3%	0%	9,1%	0%	0%	0%	0%	0%	0%	0%	0%	0%	1,7%
bogaty	0	1	1	0	0	0	0	1	1	0	1	1	0	2	2	5
	0%	14,3%	9,1%	0%	0%	0%	0%	25%	7,7%	0%	16,7%	7,1%	0%	28,6%	20%	8,5%
przystojny	0	1	1	0	0	0	0	0	0	1	0	1	1	0	1	3
	0%	14,3%	9,1%	0%	0%	0%	0%	0%	0%	12,5%	0%	7,1%	33,3%	0%	10%	5,1%
ładny	0	2	2	2	0	2	0	0	0	2	1	3	0	2	2	9
	0%	28,6%	18,2%	28,6%	0%	18,2%	0%	0%	0%	25%	16,7%	21,4%	0%	28,6%	20%	15,3%
modny	1	2	3	2	0	2	0	0	0	0	1	1	0	1	1	7
	25%	28,6%	27,3%	28,6%	0%	18,2%	0%	0%	0%	0%	16,7%	7,1%	0%	14,3%	10%	11,9%
fotogeniczny	0	1	1	1	0	1	2	1	3	1	0	1	0	2	2	8
	0%	14,3%	9,1%	14,3%	0%	9,1%	22,2%	25%	23,1%	12,5%	0%	7,1%	0%	28,6%	20%	13,6%
młody	0	3	3	1	1	2	2	0	2	1	1	2	0	1	1	10
	0%	42,9%	27,3%	14,3%	25%	18,2%	22,2%	0%	15,4%	12,5%	16,7%	14,3%	0%	14,3%	10%	16,9%
popularny	0	1	1	0	0	0	0	2	2	0	0	0	0	1	1	4
	0%	14,3%	9,1%	0%	0%	0%	0%	50%	15,4%	0%	0%	0%	0%	14,3%	10%	6,8%
znany	0	1	1	0	0	0	1	1	2	1	2	3	0	1	1	7
	0%	14,3%	9,1%	0%	0%	0%	11,1%	25%	15,4%	12,5%	33,3%	21,4%	0%	14,3%	10%	11,9%
atrakcyjny	0	3	3	0	0	0	0	0	0	0	1	1	1	1	2	6
	0%	42,9%	27,3%	0%	0%	0%	0%	0%	0%	0%	16,7%	7,1%	33,3%	14,3%	20%	10,2%
elokwentny	1	1	2	0	0	0	0	0	0	0	0	0	0	2	2	4
	25%	14,3%	18,2%	0%	0%	0%	0%	0%	0%	0%	0%	0%	0%	28,6%	20%	6,8%
uśmiechnięty	0	3	3	5	1	6	4	3	7	3	4	7	2	2	4	27
	0%	42,9%	27,3%	71,4%	25%	54,5%	44,4%	75%	53,8%	37,5%	66,7%	50%	66,7%	28,6%	40%	45,8%
szybki	0	0	0	2	1	3	1	1	2	0	0	0	0	1	1	6
	0%	0%	0%	28,6%	25%	27,3%	11,1%	25%	15,4%	0%	0%	0%	0%	14,3%	10%	10,2%
karierowicz	0	0	0	0	0	0	0	1	1	0	0	0	0	1	1	2
	0%	0%	0%	0%	0%	0%	0%	25%	7,7%	0%	0%	0%	0%	14,3%	10%	3,4%
zakochany	0	0	0	0	0	0	1	1	2	0	1	1	0	1	1	4
	0%	0%	0%	0%	0%	0%	11,1%	25%	15,4%	0%	16,7%	7,1%	0%	14,3%	10%	6,8%
razem	4	7	11	7	4	11	9	4	13	8	6	14	3	7	10	59

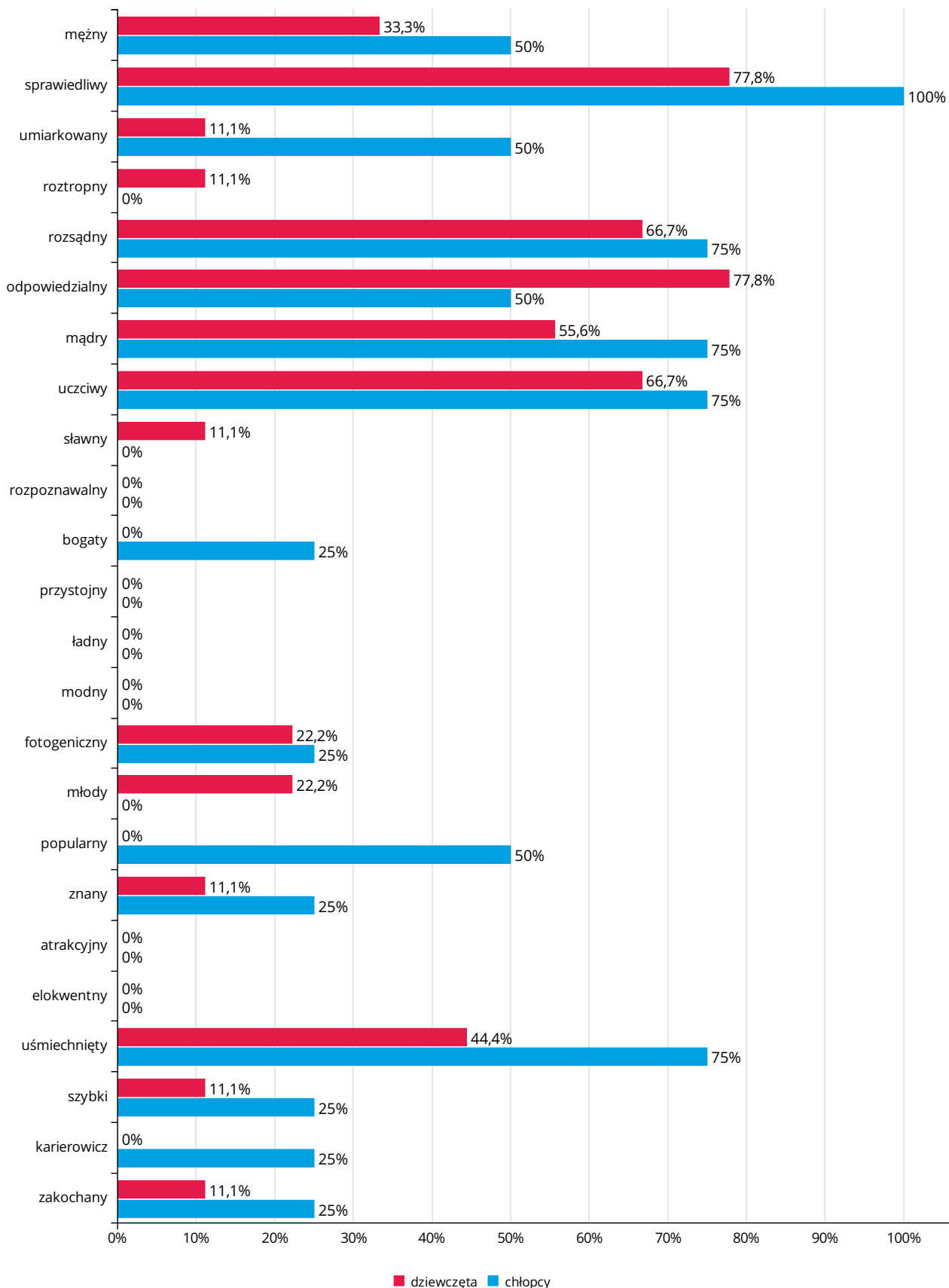
Z podanych poniżej cech wybierz te, które Twoim zdaniem najlepiej pasują do mistrza/autorytetu: (wybierz max. 8)
Wyniki dla klasy V SP



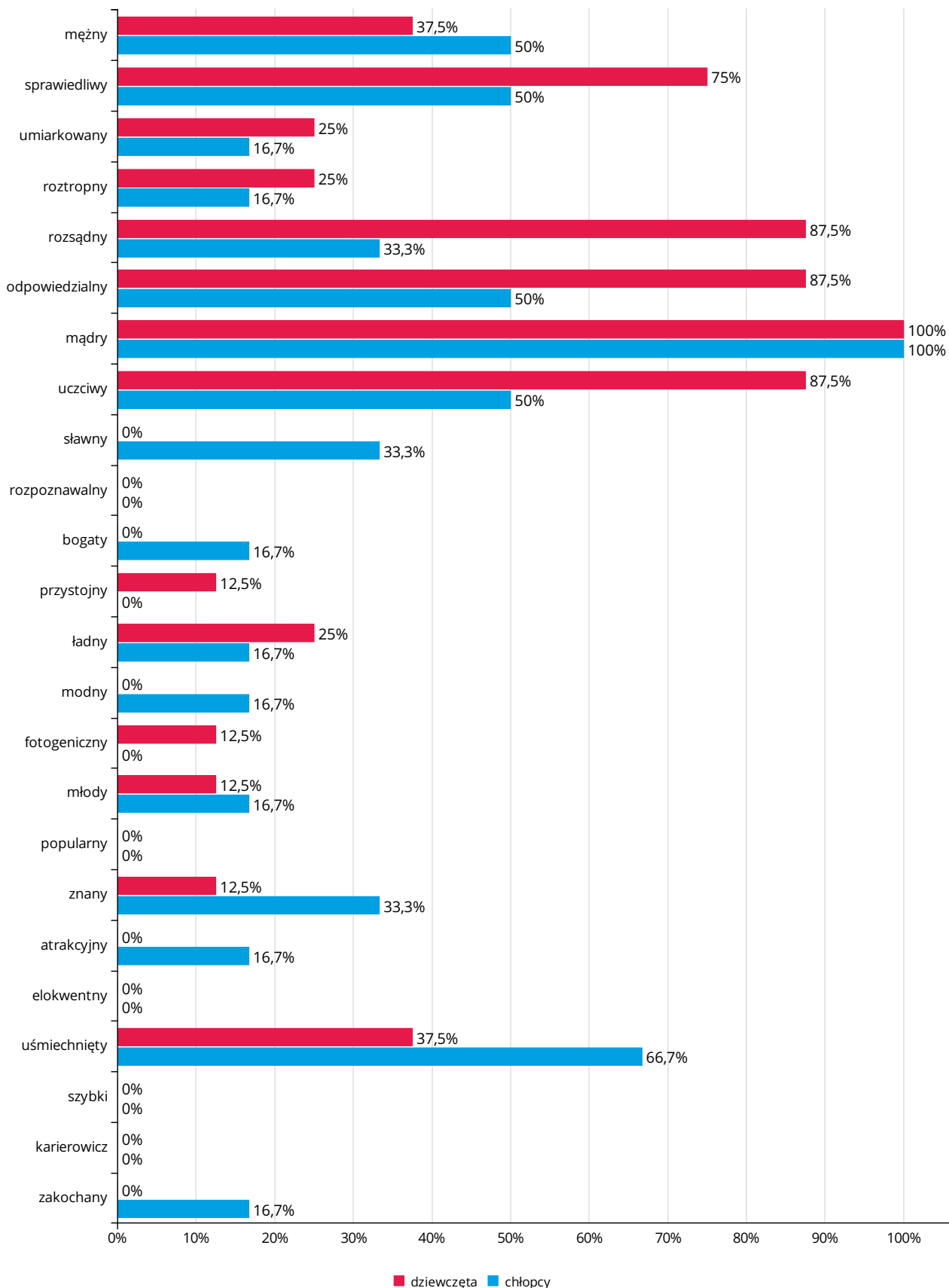
Z podanych poniżej cech wybierz te, które Twoim zdaniem najlepiej pasują do mistrza/autorytetu: (wybierz max. 8)
Wyniki dla klasy VI SP



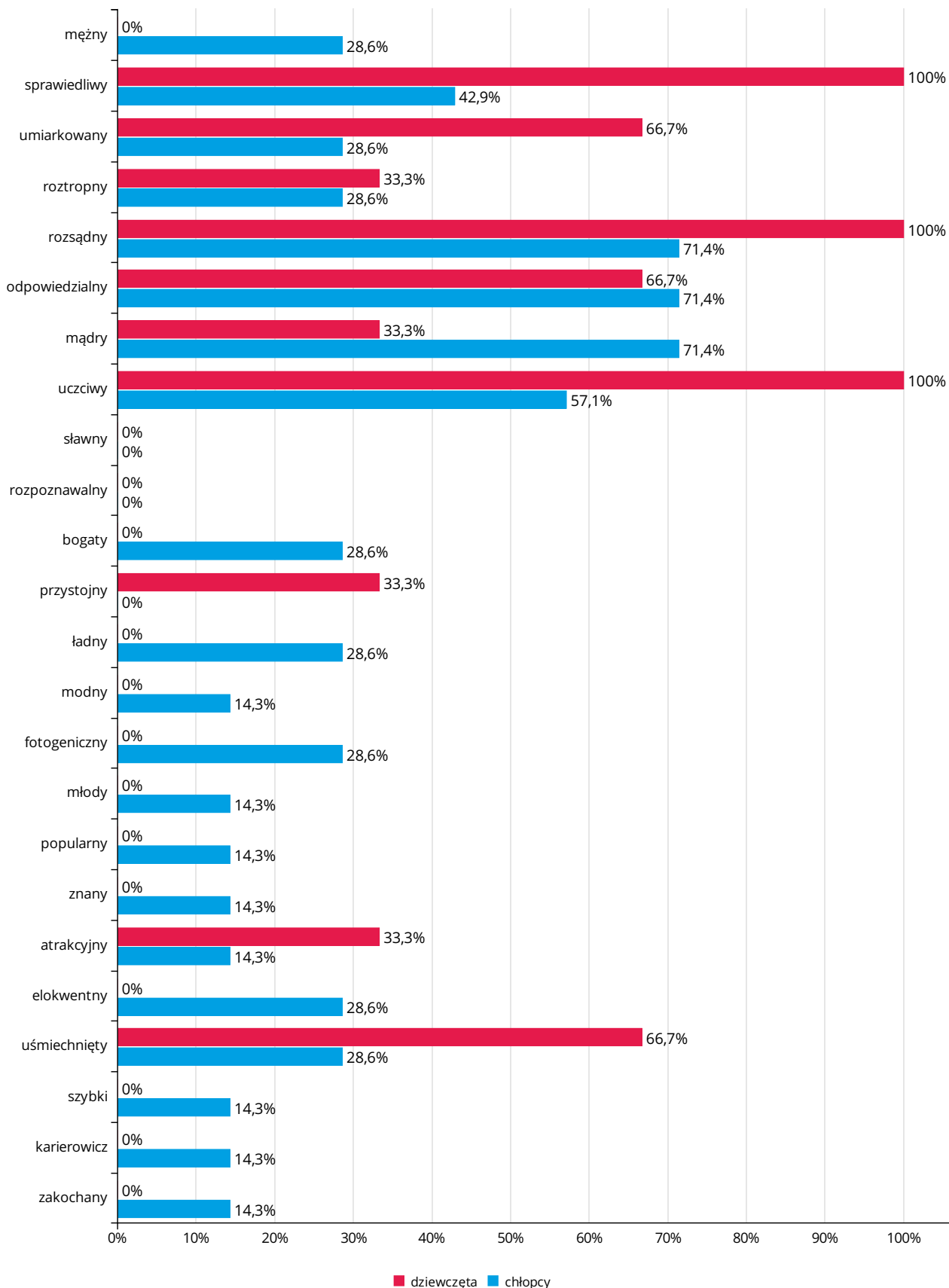
Z podanych poniżej cech wybierz te, które Twoim zdaniem najlepiej pasują do mistrza/autorytetu: (wybierz max. 8)
Wyniki dla klasy VII SP



Z podanych poniżej cech wybierz te, które Twoim zdaniem najlepiej pasują do mistrza/autorytetu: (wybierz max. 8)
Wyniki dla klasy VIII SP



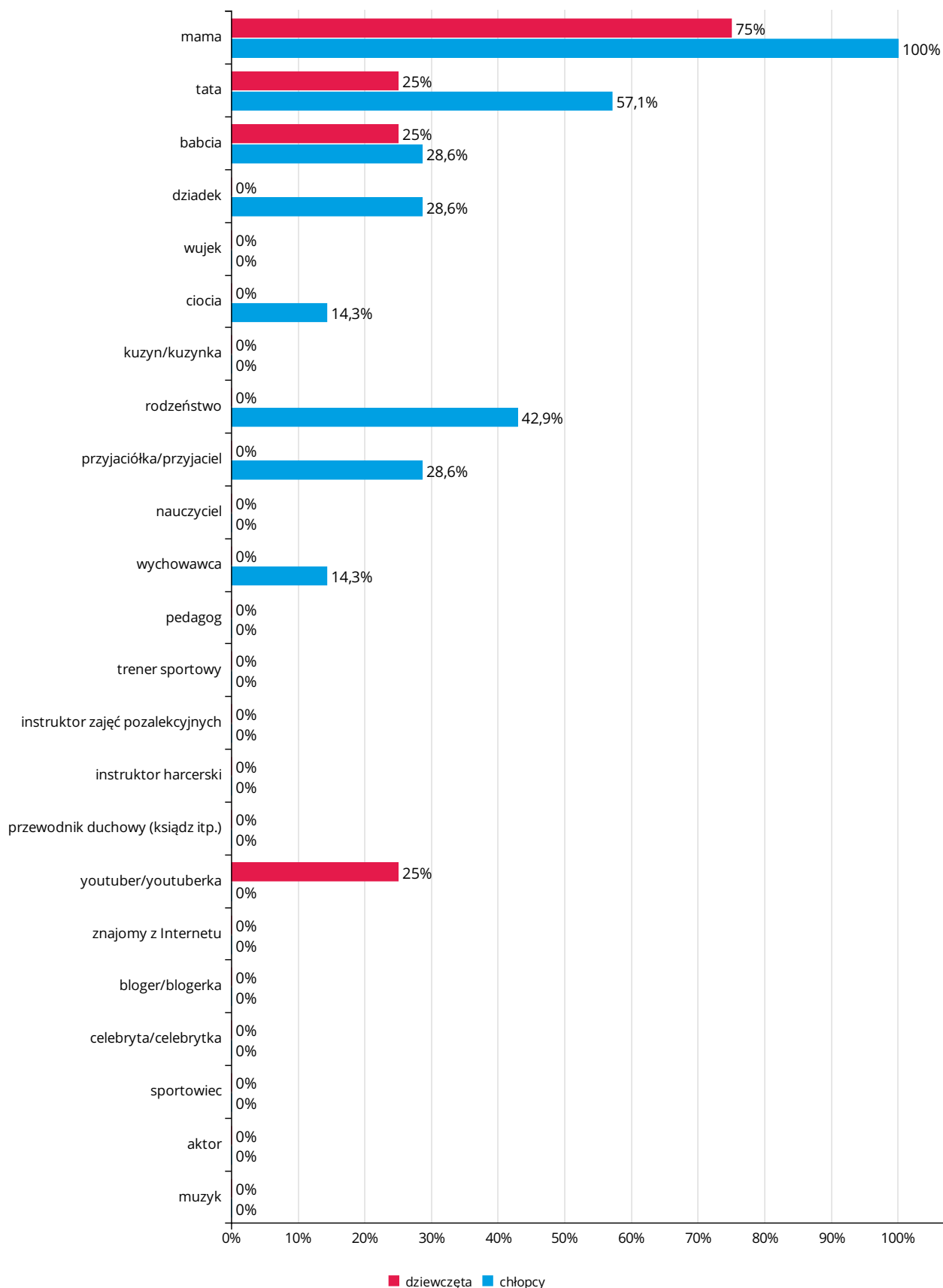
Z podanych poniżej cech wybierz te, które Twoim zdaniem najlepiej pasują do mistrza/autorytetu: (wybierz max. 8)
Wyniki dla klasy III GIM



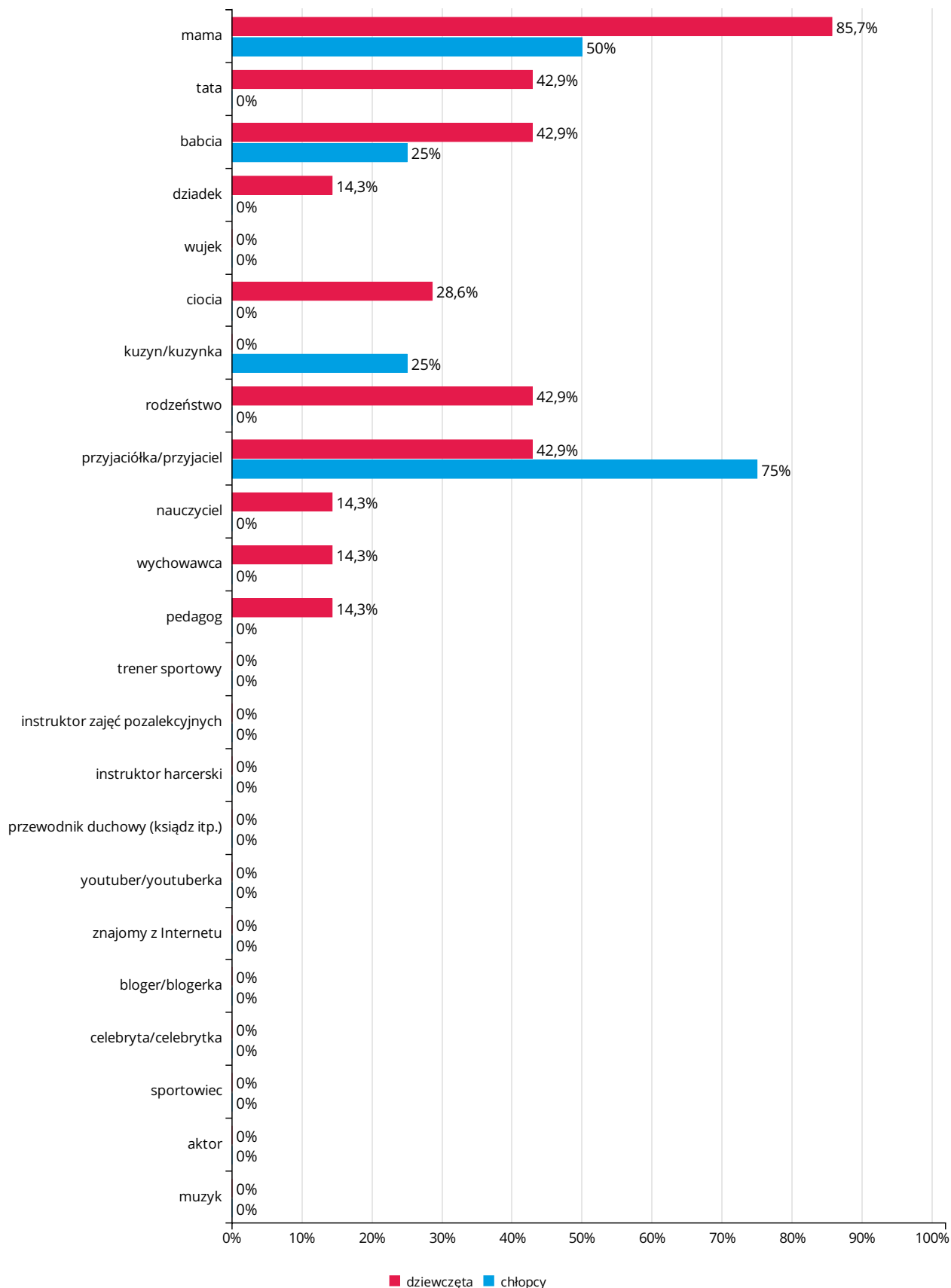
Pytanie nr 10. Jeśli masz do rozwiązania trudną sytuację, do kogo udajesz się po pomoc? (wybierz max. 5)

Odpowiedź	V SP			VI SP			VII SP			VIII SP			III GIM			razem
	dz	ch	razem	dz	ch	razem	dz	ch	razem	dz	ch	razem	dz	ch	razem	
mama	3	7	10	6	2	8	8	2	10	4	4	8	1	4	5	41
	75%	100%	90,9%	85,7%	50%	72,7%	88,9%	50%	76,9%	50%	66,7%	57,1%	33,3%	57,1%	50%	69,5%
tata	1	4	5	3	0	3	3	3	6	2	2	4	1	3	4	22
	25%	57,1%	45,5%	42,9%	0%	27,3%	33,3%	75%	46,2%	25%	33,3%	28,6%	33,3%	42,9%	40%	37,3%
babcia	1	2	3	3	1	4	2	1	3	2	3	5	0	1	1	16
	25%	28,6%	27,3%	42,9%	25%	36,4%	22,2%	25%	23,1%	25%	50%	35,7%	0%	14,3%	10%	27,1%
dziadek	0	2	2	1	0	1	0	1	1	0	2	2	0	1	1	7
	0%	28,6%	18,2%	14,3%	0%	9,1%	0%	25%	7,7%	0%	33,3%	14,3%	0%	14,3%	10%	11,9%
wujek	0	0	0	0	0	0	0	2	2	0	0	0	0	2	2	4
	0%	0%	0%	0%	0%	0%	0%	50%	15,4%	0%	0%	0%	0%	28,6%	20%	6,8%
ciocia	0	1	1	2	0	2	1	0	1	0	0	0	0	0	0	4
	0%	14,3%	9,1%	28,6%	0%	18,2%	11,1%	0%	7,7%	0%	0%	0%	0%	0%	0%	6,8%
kuzyn/kuzynka	0	0	0	0	1	1	2	1	3	3	1	4	0	0	0	8
	0%	0%	0%	0%	25%	9,1%	22,2%	25%	23,1%	37,5%	16,7%	28,6%	0%	0%	0%	13,6%
rodzeństwo	0	3	3	3	0	3	5	2	7	2	2	4	0	1	1	18
	0%	42,9%	27,3%	42,9%	0%	27,3%	55,6%	50%	53,8%	25%	33,3%	28,6%	0%	14,3%	10%	30,5%
przyjaciółka/przyjaciel	0	2	2	3	3	6	7	3	10	7	5	12	3	2	5	35
	0%	28,6%	18,2%	42,9%	75%	54,5%	77,8%	75%	76,9%	87,5%	83,3%	85,7%	100%	28,6%	50%	59,3%
nauczyciel	0	0	0	1	0	1	0	0	0	0	0	0	0	0	0	1
	0%	0%	0%	14,3%	0%	9,1%	0%	0%	0%	0%	0%	0%	0%	0%	0%	1,7%
wychowawca	0	1	1	1	0	1	0	0	0	0	0	0	0	0	0	2
	0%	14,3%	9,1%	14,3%	0%	9,1%	0%	0%	0%	0%	0%	0%	0%	0%	0%	3,4%
pedagog	0	0	0	1	0	1	0	0	0	0	0	0	0	0	0	1
	0%	0%	0%	14,3%	0%	9,1%	0%	0%	0%	0%	0%	0%	0%	0%	0%	1,7%
trener sportowy	0	0	0	0	0	0	0	0	0	0	0	0	0	1	1	1
	0%	0%	0%	0%	0%	0%	0%	0%	0%	0%	0%	0%	0%	14,3%	10%	1,7%
instruktor zajęć pozalekcyjnych	0	0	0	0	0	0	0	0	0	0	0	0	0	1	1	1
	0%	0%	0%	0%	0%	0%	0%	0%	0%	0%	0%	0%	0%	14,3%	10%	1,7%
instruktor harcerski	0	0	0	0	0	0	0	0	0	0	0	0	0	0	0	0
	0%	0%	0%	0%	0%	0%	0%	0%	0%	0%	0%	0%	0%	0%	0%	0%
przewodnik duchowy (ksiądz itp.)	0	0	0	0	0	0	0	0	0	0	1	1	0	0	0	1
	0%	0%	0%	0%	0%	0%	0%	0%	0%	0%	16,7%	7,1%	0%	0%	0%	1,7%
youtuber/youtuberka	1	0	1	0	0	0	0	0	0	0	1	1	0	0	0	2
	25%	0%	9,1%	0%	0%	0%	0%	0%	0%	0%	16,7%	7,1%	0%	0%	0%	3,4%
znajomy z Internetu	0	0	0	0	0	0	1	0	1	3	0	3	0	0	0	4
	0%	0%	0%	0%	0%	0%	11,1%	0%	7,7%	37,5%	0%	21,4%	0%	0%	0%	6,8%
bloger/blogerka	0	0	0	0	0	0	0	0	0	0	0	0	0	0	0	0
	0%	0%	0%	0%	0%	0%	0%	0%	0%	0%	0%	0%	0%	0%	0%	0%
celebryta/celebrytka	0	0	0	0	0	0	0	0	0	0	0	0	0	0	0	0
	0%	0%	0%	0%	0%	0%	0%	0%	0%	0%	0%	0%	0%	0%	0%	0%
sportowiec	0	0	0	0	0	0	0	0	0	0	0	0	0	0	0	0
	0%	0%	0%	0%	0%	0%	0%	0%	0%	0%	0%	0%	0%	0%	0%	0%
aktor	0	0	0	0	0	0	1	0	1	0	0	0	0	0	0	1
	0%	0%	0%	0%	0%	0%	11,1%	0%	7,7%	0%	0%	0%	0%	0%	0%	1,7%
muzyk	0	0	0	0	0	0	0	0	0	0	0	0	0	0	0	0
	0%	0%	0%	0%	0%	0%	0%	0%	0%	0%	0%	0%	0%	0%	0%	0%
razem	4	7	11	7	4	11	9	4	13	8	6	14	3	7	10	59

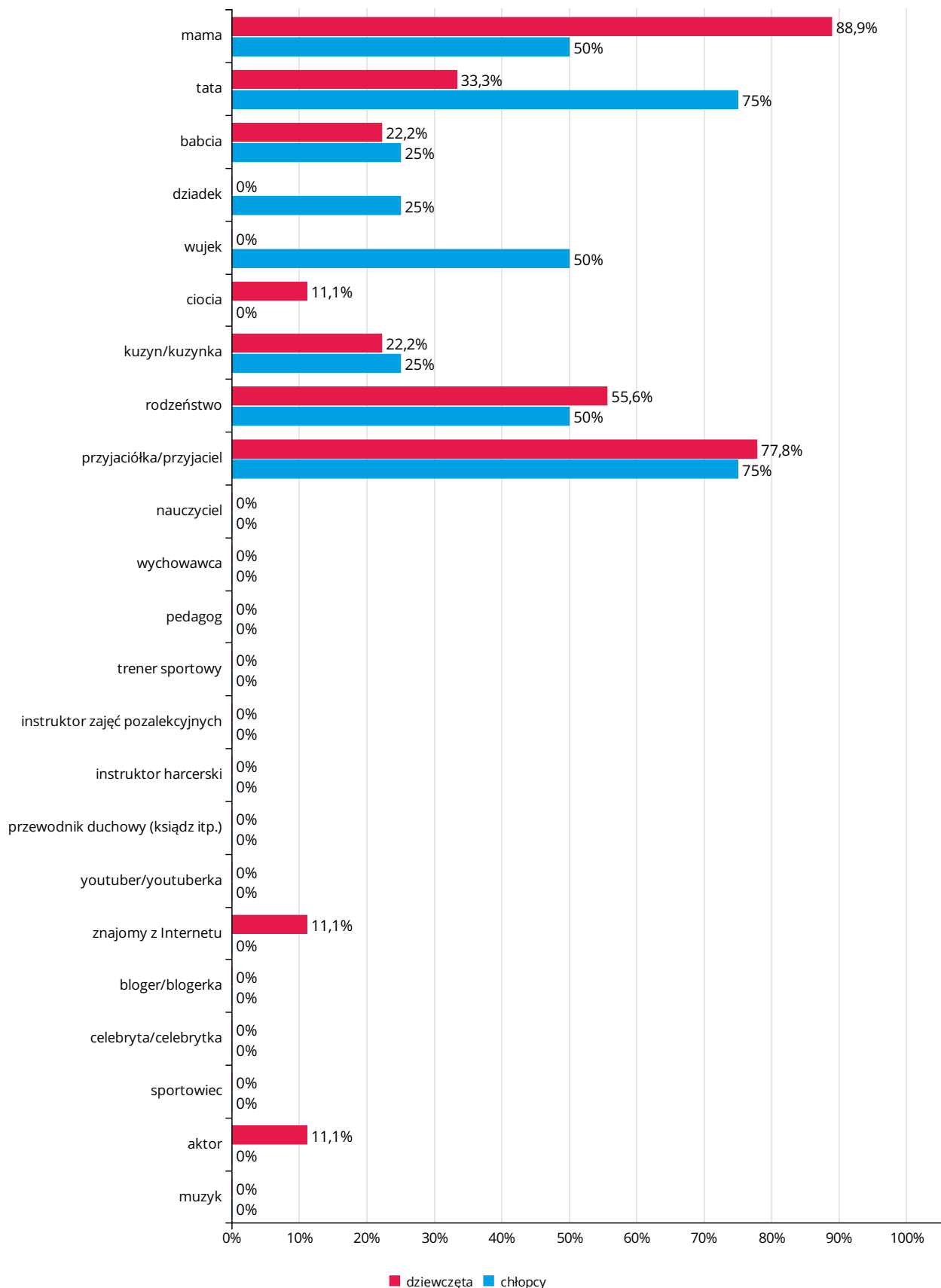
**Jeśli masz do rozwiązania trudną sytuację, do kogo udajesz się po pomoc?
(wybierz max. 5)
Wyniki dla klasy V SP**



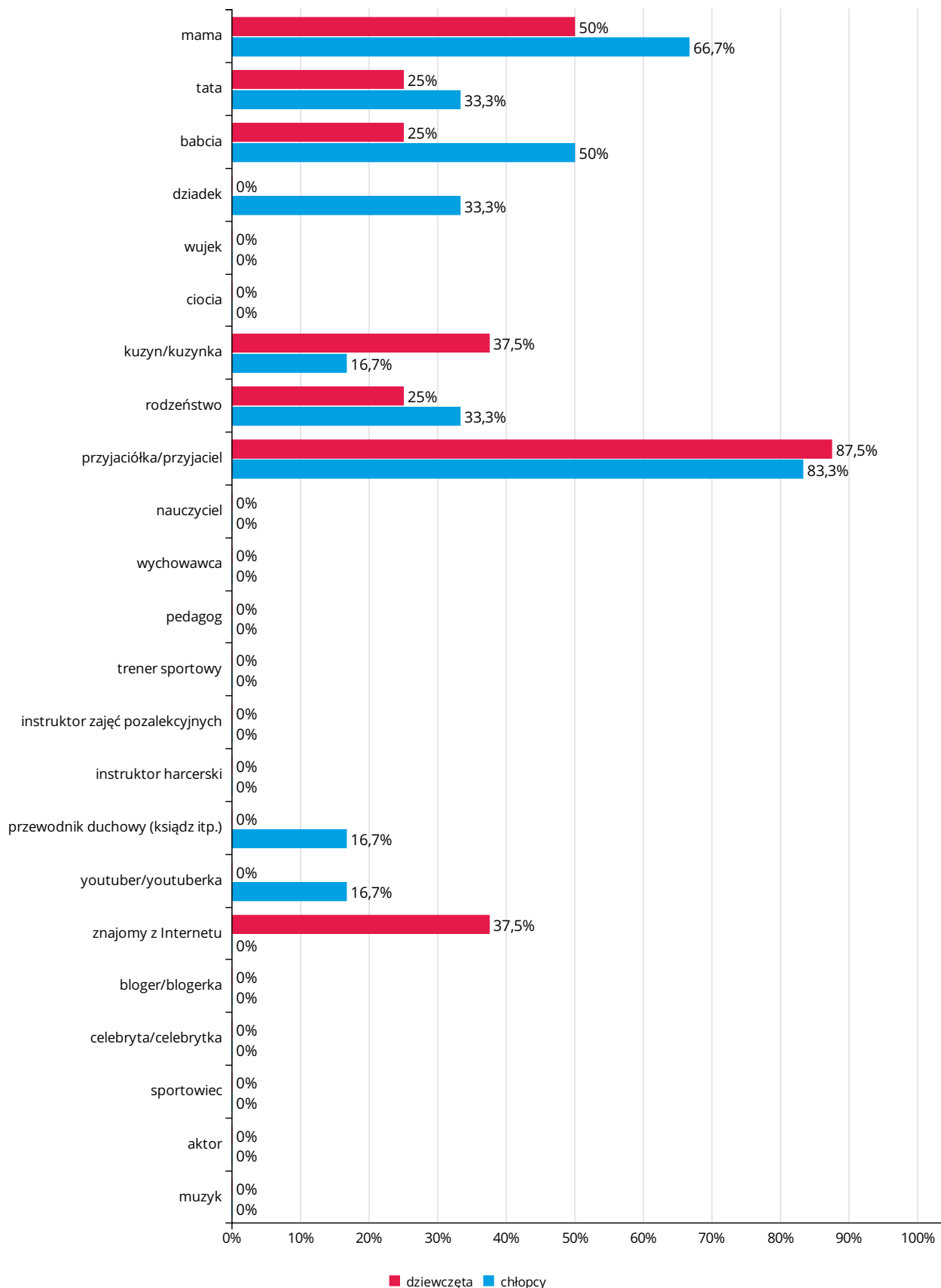
**Jeśli masz do rozwiązania trudną sytuację, do kogo udajesz się po pomoc?
(wybierz max. 5)
Wyniki dla klasy VI SP**



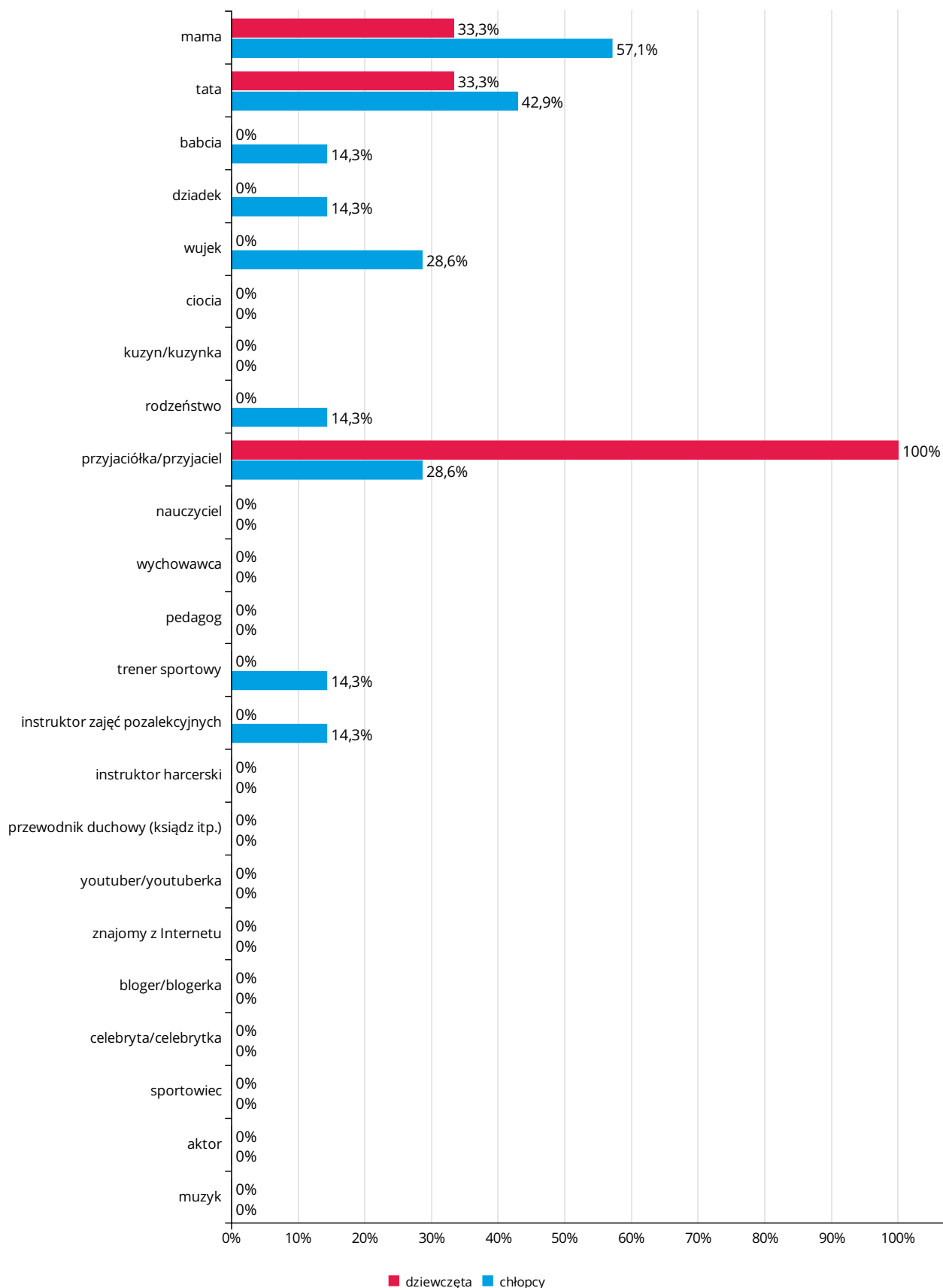
**Jeśli masz do rozwiązania trudną sytuację, do kogo udajesz się po pomoc?
(wybierz max. 5)
Wyniki dla klasy VII SP**



**Jeśli masz do rozwiązania trudną sytuację, do kogo udajesz się po pomoc?
(wybierz max. 5)
Wyniki dla klasy VIII SP**



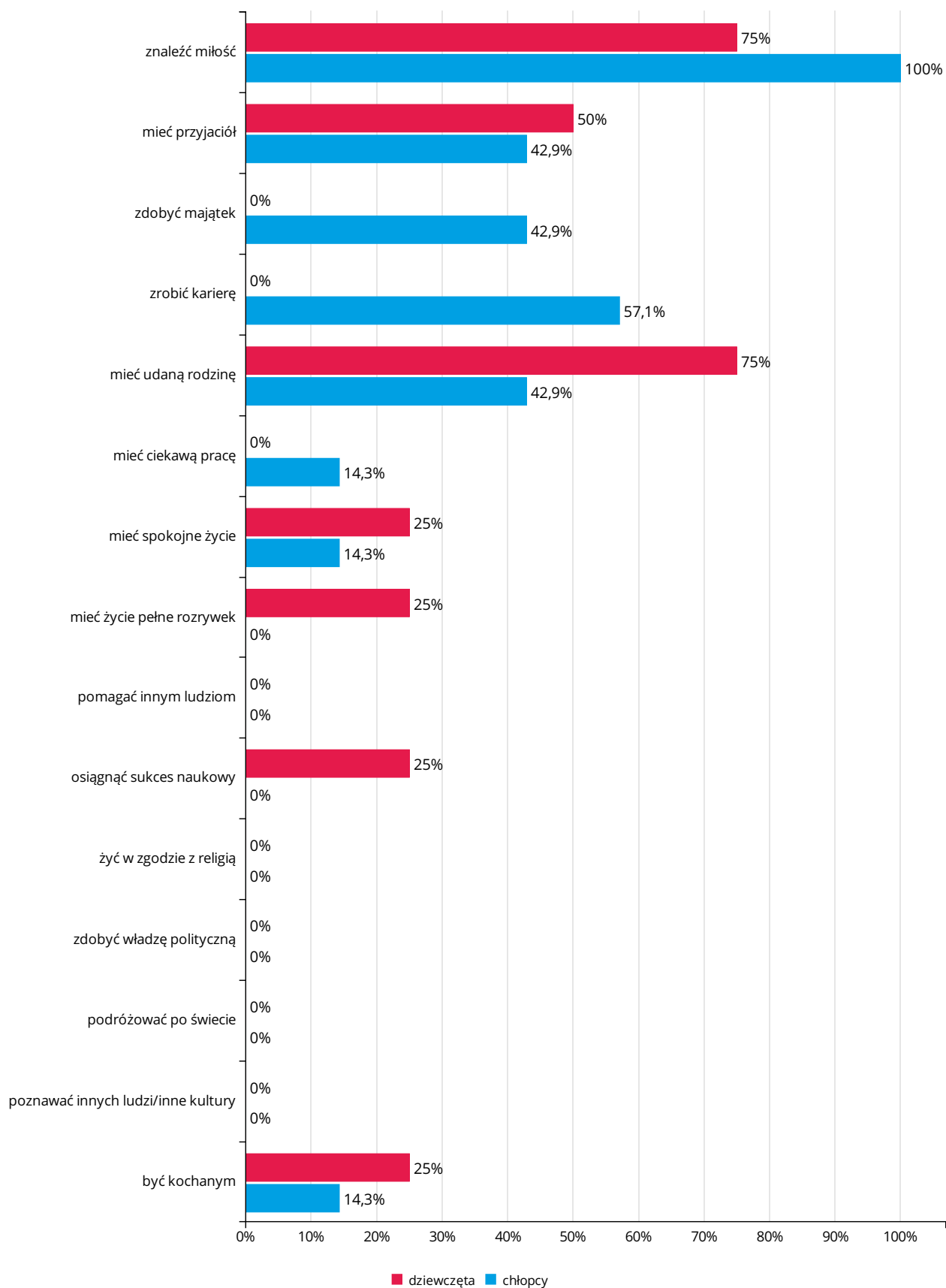
**Jeśli masz do rozwiązania trudną sytuację, do kogo udajesz się po pomoc?
(wybierz max. 5)
Wyniki dla klasy III GIM**



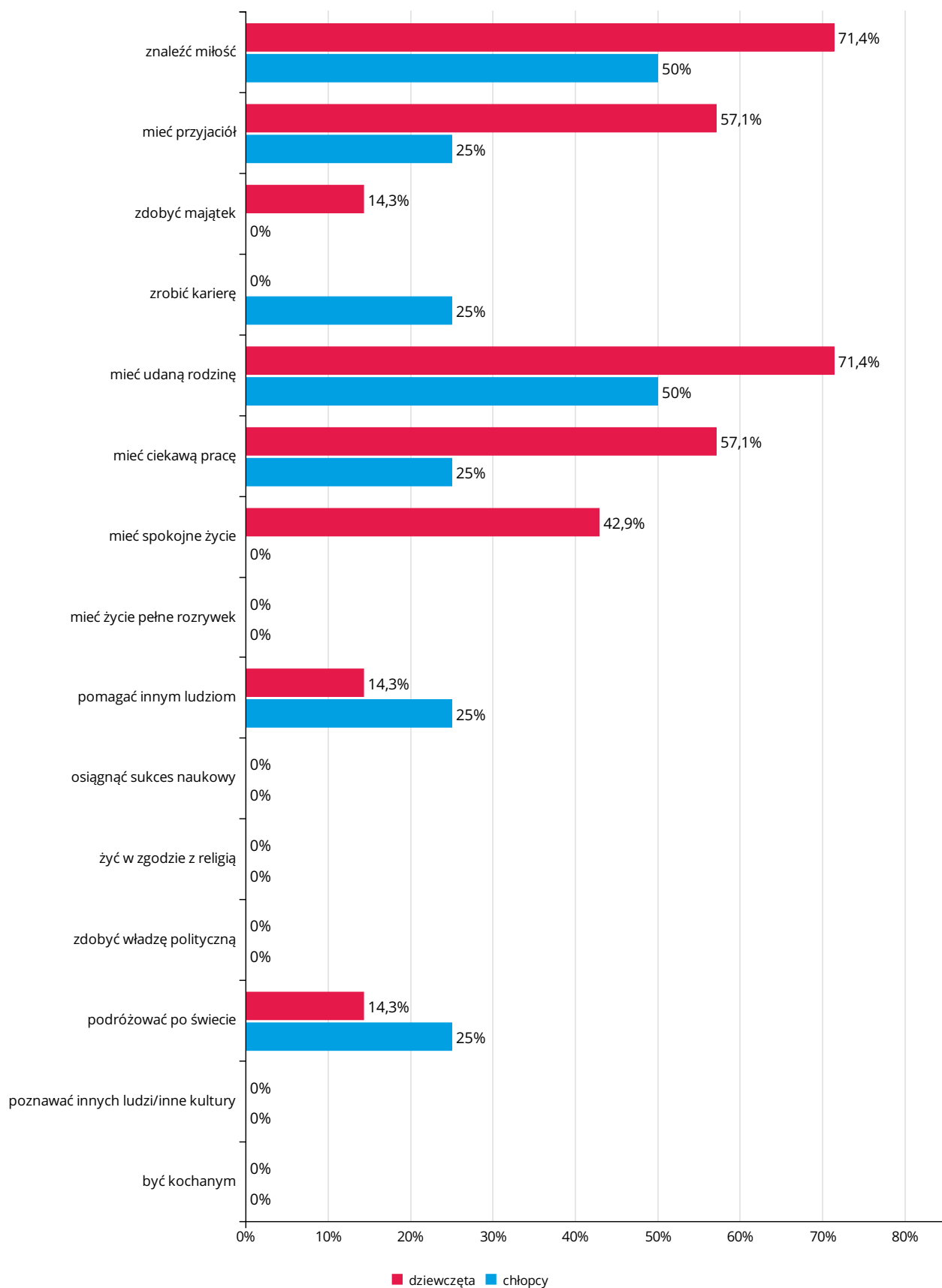
Pytanie nr 11. W życiu marzę o tym, żeby: (wybierz max. 4)

Odpowiedź	V SP			VI SP			VII SP			VIII SP			III GIM			razem
	dz	ch	razem	dz	ch	razem	dz	ch	razem	dz	ch	razem	dz	ch	razem	
znaleźć miłość	3	7	10	5	2	7	5	3	8	5	3	8	2	4	6	39
	75%	100%	90,9%	71,4%	50%	63,6%	55,6%	75%	61,5%	62,5%	50%	57,1%	66,7%	57,1%	60%	66,1%
mieć przyjaciół	2	3	5	4	1	5	8	3	11	4	2	6	3	3	6	33
	50%	42,9%	45,5%	57,1%	25%	45,5%	88,9%	75%	84,6%	50%	33,3%	42,9%	100%	42,9%	60%	55,9%
zdobyć majątek	0	3	3	1	0	1	1	2	3	1	3	4	1	4	5	16
	0%	42,9%	27,3%	14,3%	0%	9,1%	11,1%	50%	23,1%	12,5%	50%	28,6%	33,3%	57,1%	50%	27,1%
zrobić karierę	0	4	4	0	1	1	3	2	5	1	2	3	0	2	2	15
	0%	57,1%	36,4%	0%	25%	9,1%	33,3%	50%	38,5%	12,5%	33,3%	21,4%	0%	28,6%	20%	25,4%
mieć udaną rodzinę	3	3	6	5	2	7	6	2	8	3	1	4	1	1	2	27
	75%	42,9%	54,5%	71,4%	50%	63,6%	66,7%	50%	61,5%	37,5%	16,7%	28,6%	33,3%	14,3%	20%	45,8%
mieć ciekawą pracę	0	1	1	4	1	5	4	0	4	0	1	1	0	1	1	12
	0%	14,3%	9,1%	57,1%	25%	45,5%	44,4%	0%	30,8%	0%	16,7%	7,1%	0%	14,3%	10%	20,3%
mieć spokojne życie	1	1	2	3	0	3	0	0	0	5	1	6	2	1	3	14
	25%	14,3%	18,2%	42,9%	0%	27,3%	0%	0%	0%	62,5%	16,7%	42,9%	66,7%	14,3%	30%	23,7%
mieć życie pełne rozrywek	1	0	1	0	0	0	1	1	2	1	1	2	0	0	0	5
	25%	0%	9,1%	0%	0%	0%	11,1%	25%	15,4%	12,5%	16,7%	14,3%	0%	0%	0%	8,5%
pomagać innym ludziom	0	0	0	1	1	2	2	0	2	0	0	0	0	1	1	5
	0%	0%	0%	14,3%	25%	18,2%	22,2%	0%	15,4%	0%	0%	0%	0%	14,3%	10%	8,5%
osiągnąć sukces naukowy	1	0	1	0	0	0	1	0	1	2	1	3	0	1	1	6
	25%	0%	9,1%	0%	0%	0%	11,1%	0%	7,7%	25%	16,7%	21,4%	0%	14,3%	10%	10,2%
żyć w zgodzie z religią	0	0	0	0	0	0	1	0	1	1	0	1	0	0	0	2
	0%	0%	0%	0%	0%	0%	11,1%	0%	7,7%	12,5%	0%	7,1%	0%	0%	0%	3,4%
zdobyć władzę polityczną	0	0	0	0	0	0	0	0	0	0	0	0	0	0	0	0
	0%	0%	0%	0%	0%	0%	0%	0%	0%	0%	0%	0%	0%	0%	0%	0%
podróżować po świecie	0	0	0	1	1	2	1	1	2	0	3	3	1	0	1	8
	0%	0%	0%	14,3%	25%	18,2%	11,1%	25%	15,4%	0%	50%	21,4%	33,3%	0%	10%	13,6%
poznawać innych ludzi/inne kultury	0	0	0	0	0	0	0	0	0	1	0	1	1	0	1	2
	0%	0%	0%	0%	0%	0%	0%	0%	0%	12,5%	0%	7,1%	33,3%	0%	10%	3,4%
być kochanym	1	1	2	0	0	0	2	2	4	3	4	7	1	1	2	15
	25%	14,3%	18,2%	0%	0%	0%	22,2%	50%	30,8%	37,5%	66,7%	50%	33,3%	14,3%	20%	25,4%
razem	4	7	11	7	4	11	9	4	13	8	6	14	3	7	10	59

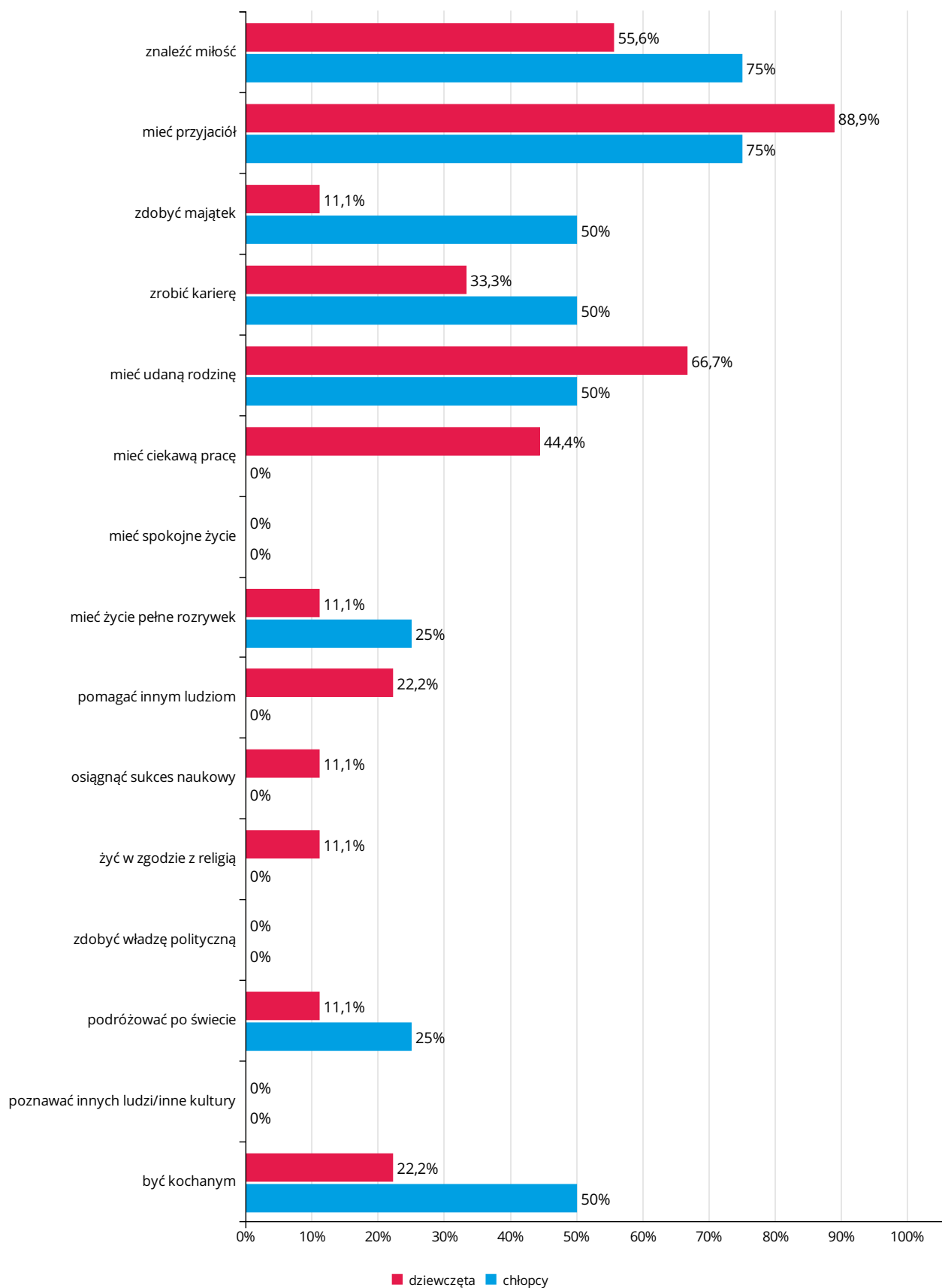
W życiu marzę o tym, żeby: (wybierz max. 4)
Wyniki dla klasy V SP



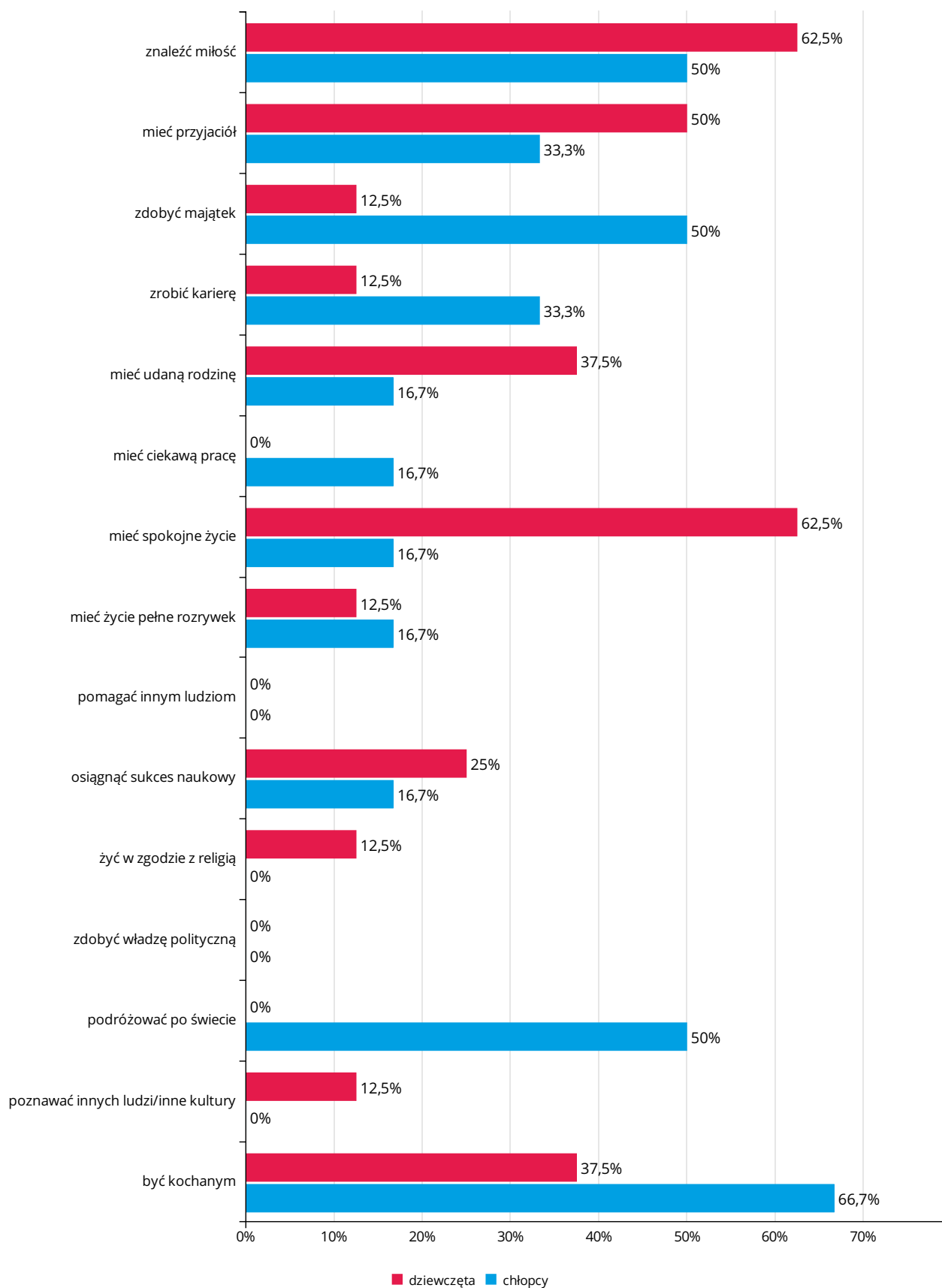
W życiu marzę o tym, żeby: (wybierz max. 4)
Wyniki dla klasy VI SP



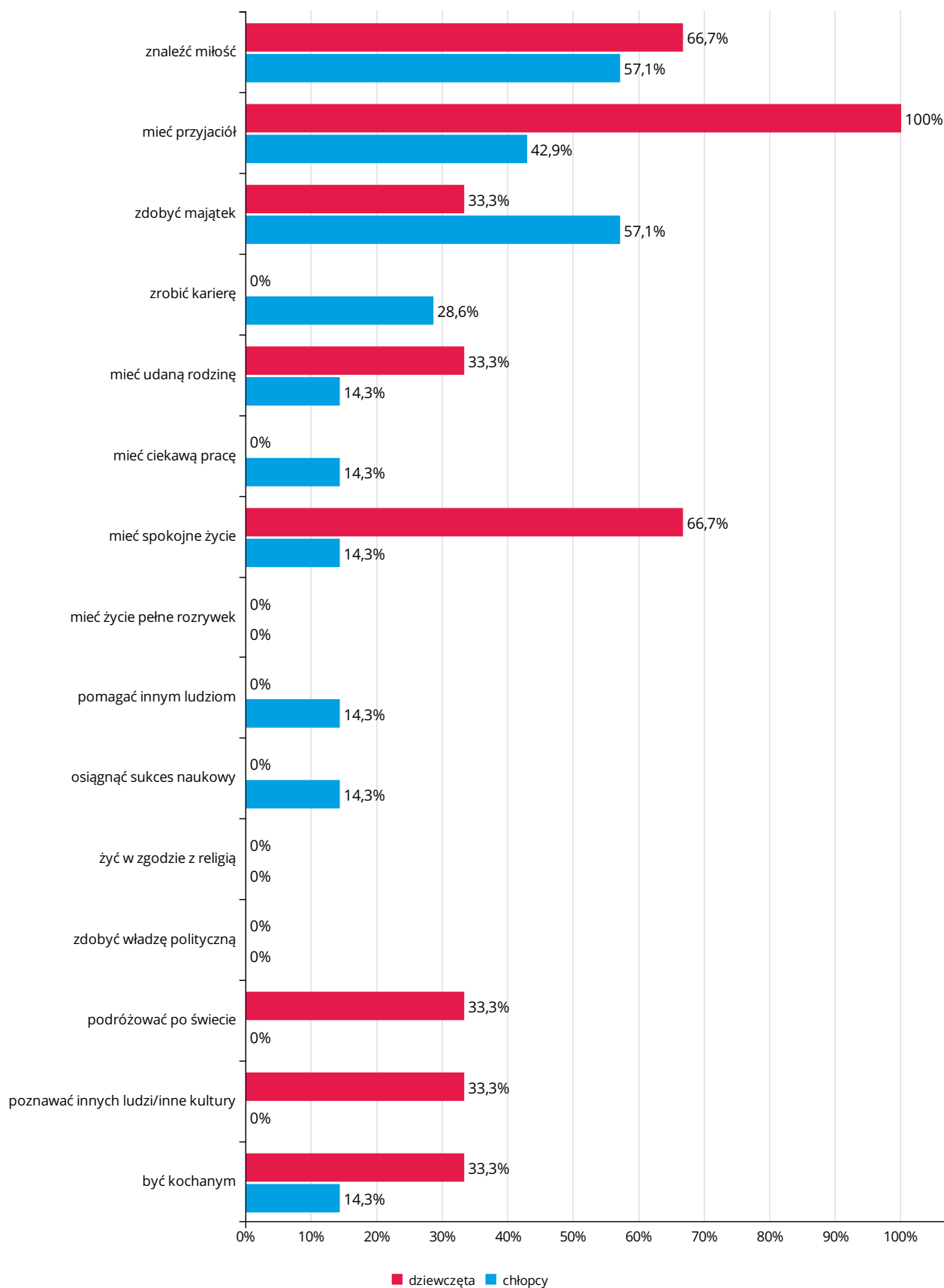
W życiu marzę o tym, żeby: (wybierz max. 4) Wyniki dla klasy VII SP



W życiu marzę o tym, żeby: (wybierz max. 4)
Wyniki dla klasy VIII SP



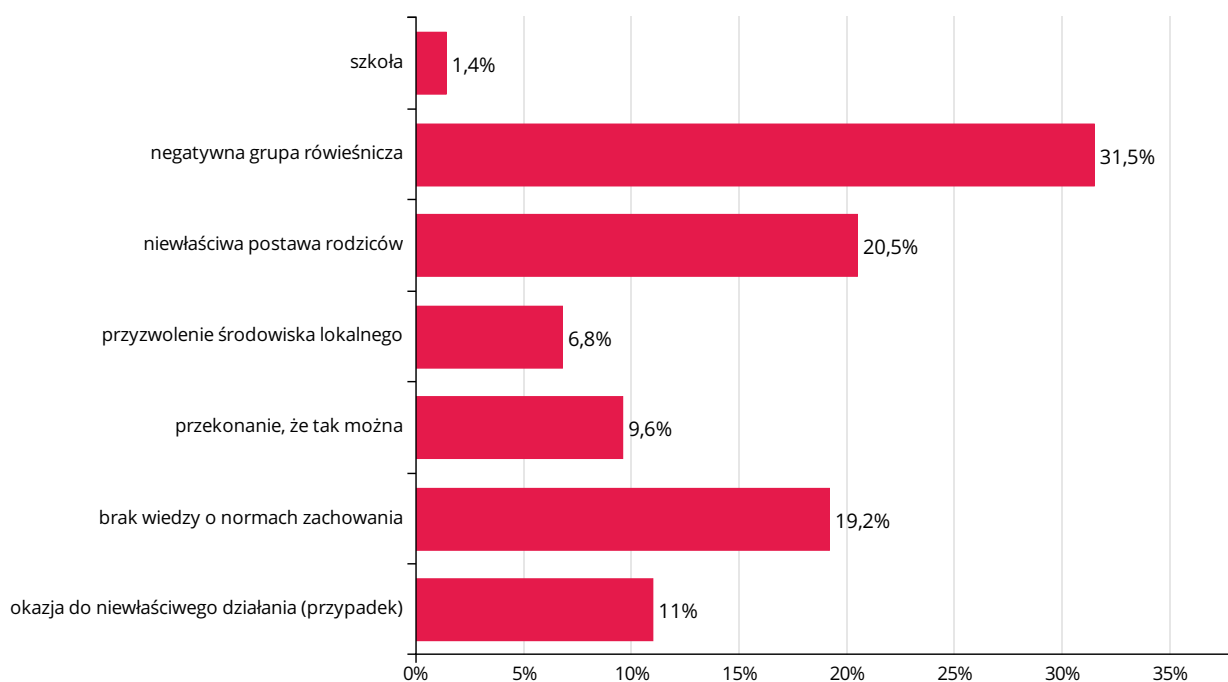
W życiu marzę o tym, żeby: (wybierz max. 4)
Wyniki dla klasy III GIM



Wyniki ankiety dla rodziców

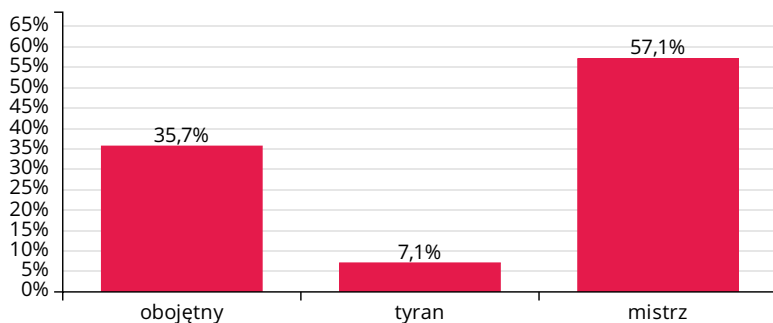
Pytanie nr 1. Na wchodzenie dziecka w konflikt z prawem największy wpływ ma (wybierz max. 3):

Odpowiedź	Liczba odpowiedzi
szkoła	1 1,4%
negatywna grupa rówieśnicza	23 31,5%
niewłaściwa postawa rodziców	15 20,5%
przyzwolenie środowiska lokalnego	5 6,8%
przekonanie, że tak można	7 9,6%
brak wiedzy o normach zachowania	14 19,2%
okazja do niewłaściwego działania (przypadek)	8 11%
razem	73



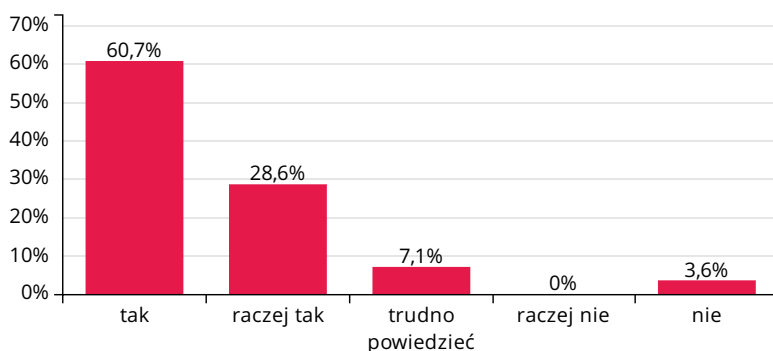
Pytanie nr 2. Moja relacja z dziećmi na co dzień najbardziej przypomina tę pokazaną na filmie:

Odpowiedź	Liczba osób
obojętny	10 35,7%
tyran	2 7,1%
mistrz	16 57,1%
razem	28



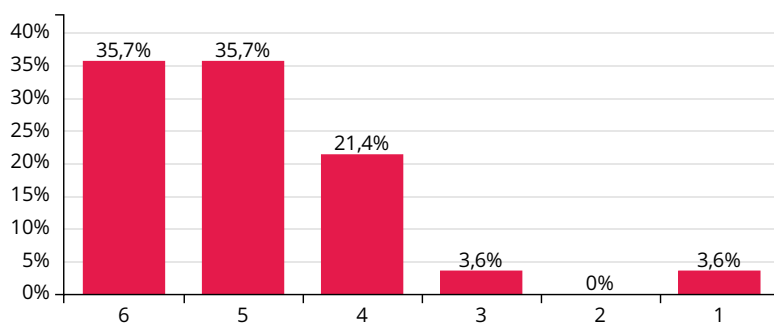
Pytanie nr 3. Czy zajęcia zachęciły Pana/Panią do pracy nad tym, aby być lepszym autorytetem dla swoich dzieci?

Odpowiedź	Liczba osób
tak	17 60,7%
raczej tak	8 28,6%
trudno powiedzieć	2 7,1%
raczej nie	0 0%
nie	1 3,6%
razem	28



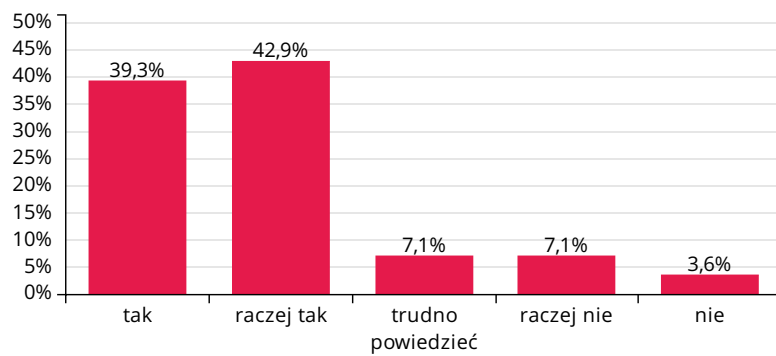
Pytanie nr 4. Spotkanie oceniam na:

Odpowiedź	Liczba osób
6	10 35,7%
5	10 35,7%
4	6 21,4%
3	1 3,6%
2	0 0%
1	1 3,6%
razem	28



Pytanie nr 5. Spotkanie zachęciło mnie do dalszego poszukiwania informacji o autorytecie:

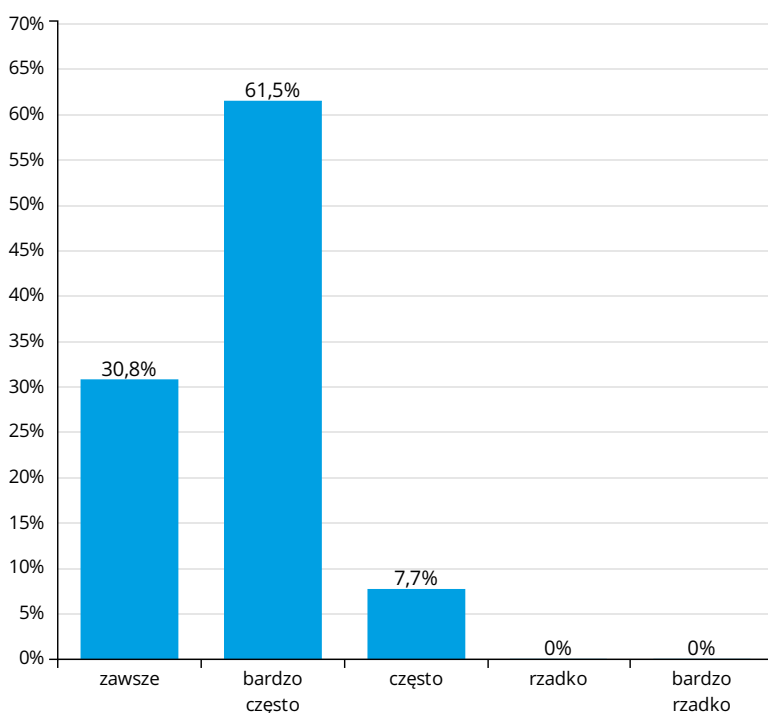
Odpowiedź	Liczba osób
tak	11 39,3%
raczej tak	12 42,9%
trudno powiedzieć	2 7,1%
raczej nie	2 7,1%
nie	1 3,6%
razem	28



Wyniki ankiety dla nauczycieli

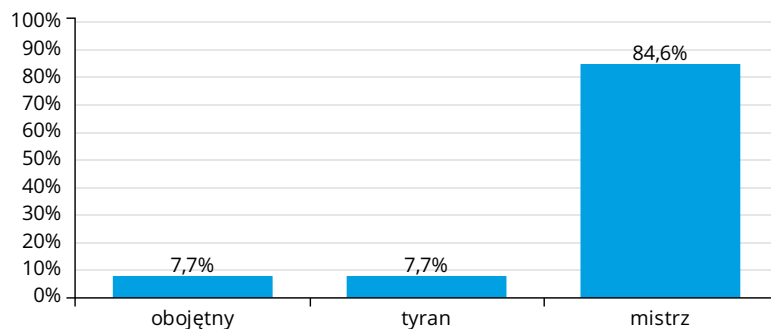
Pytanie nr 1. Pozytywny potencjał potrafię w moich uczniach dostrzec:

Odpowiedź	Liczba osób
zawsze	4 30,8%
bardzo często	8 61,5%
często	1 7,7%
rzadko	0 0%
bardzo rzadko	0 0%
razem	13



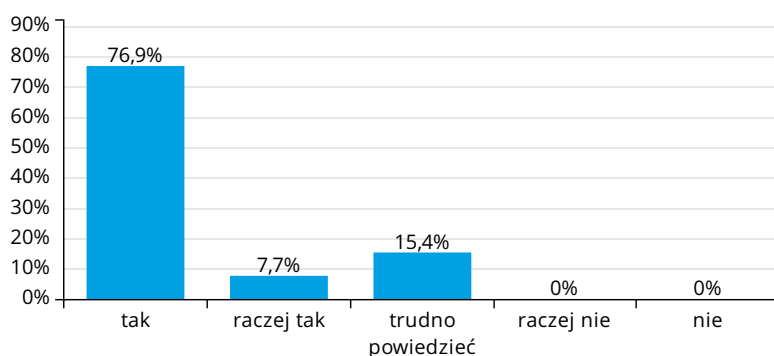
Pytanie nr 2. Moja relacja z uczniami najbardziej przypomina tą pokazaną na filmie:

Odpowiedź	Liczba osób
obojętny	1 7,7%
tyran	1 7,7%
mistrz	11 84,6%
razem	13



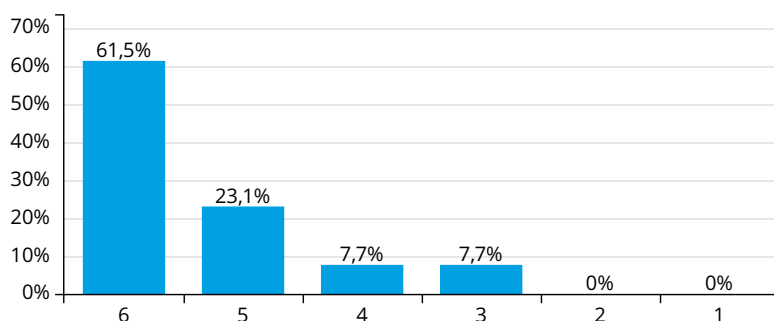
Pytanie nr 3. Czy zajęcia zachęciły Pana/Panią do pracy nad tym, aby być lepszym autorytetem dla swoich uczniów?

Odpowiedź	Liczba osób
tak	10 76,9%
raczej tak	1 7,7%
trudno powiedzieć	2 15,4%
raczej nie	0 0%
nie	0 0%
razem	13



Pytanie nr 4. Spotkanie oceniam na:

Odpowiedź	Liczba osób
6	8 61,5%
5	3 23,1%
4	1 7,7%
3	1 7,7%
2	0 0%
1	0 0%
razem	13



Pytanie nr 5. Spotkanie zachęciło mnie do dalszego poszukiwania informacji o autorytecie:

Odpowiedź	Liczba osób
tak	9 69,2%
raczej tak	2 15,4%
trudno powiedzieć	0 0%
raczej nie	2 15,4%
nie	0 0%
razem	13

