


Ozdób pięknie literę C. Pokoloruj obrazki. W podanych wyrazach zamaluj czerwoną kredką głoskę c.

<https://mala275.blogspot.com>



<http://espeamoreno.blogspot.com>

cebula



<http://www.clipartpanda.com>

cukierki

cytryna


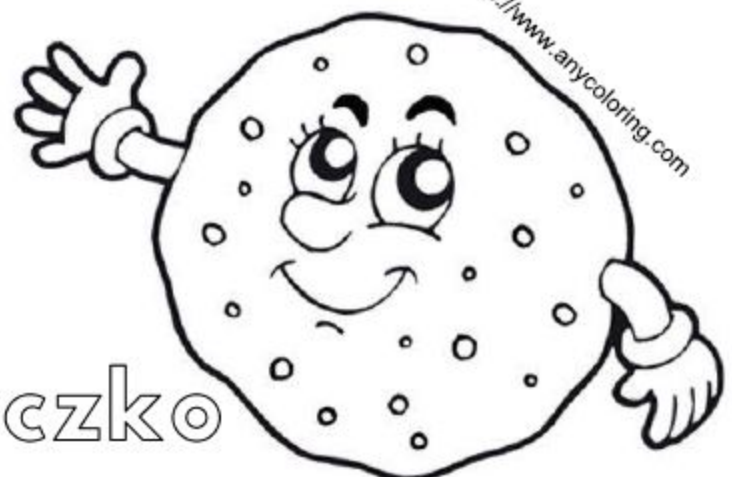


Illustration by Meyer

<http://www.sketchite.com>



<http://www.anycoloring.com>

ciasteczko

WYKONAJ ZADANIA:

1. Wytnij obrazki przedstawiające symbole pogodowe.

2. Obrazek przedstawiający burzę przyklej na czerwony gamek.

3. Słońce przyklej na żółty gamek.



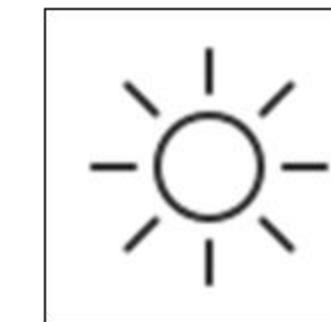
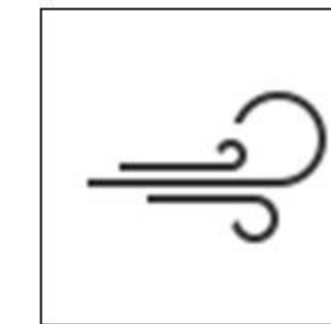
4. Na niebieskim garnku naklej znaczek przedstawiający deszcz.


5. Obrazek, na którym jest śnieg przyklej na szary gamek.

6. Znaczek, na którym są chmury naklej na zielonym garnku.

7. Na pomarańczowym garnku naklej symbol oznaczający wiatr.



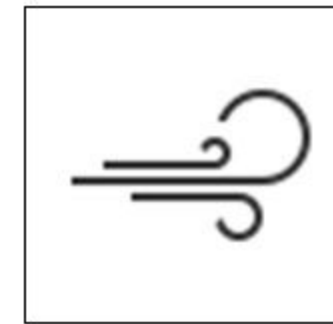
8. Policz garnki, w okienku narysuj tyle kresek ile jest garnków.



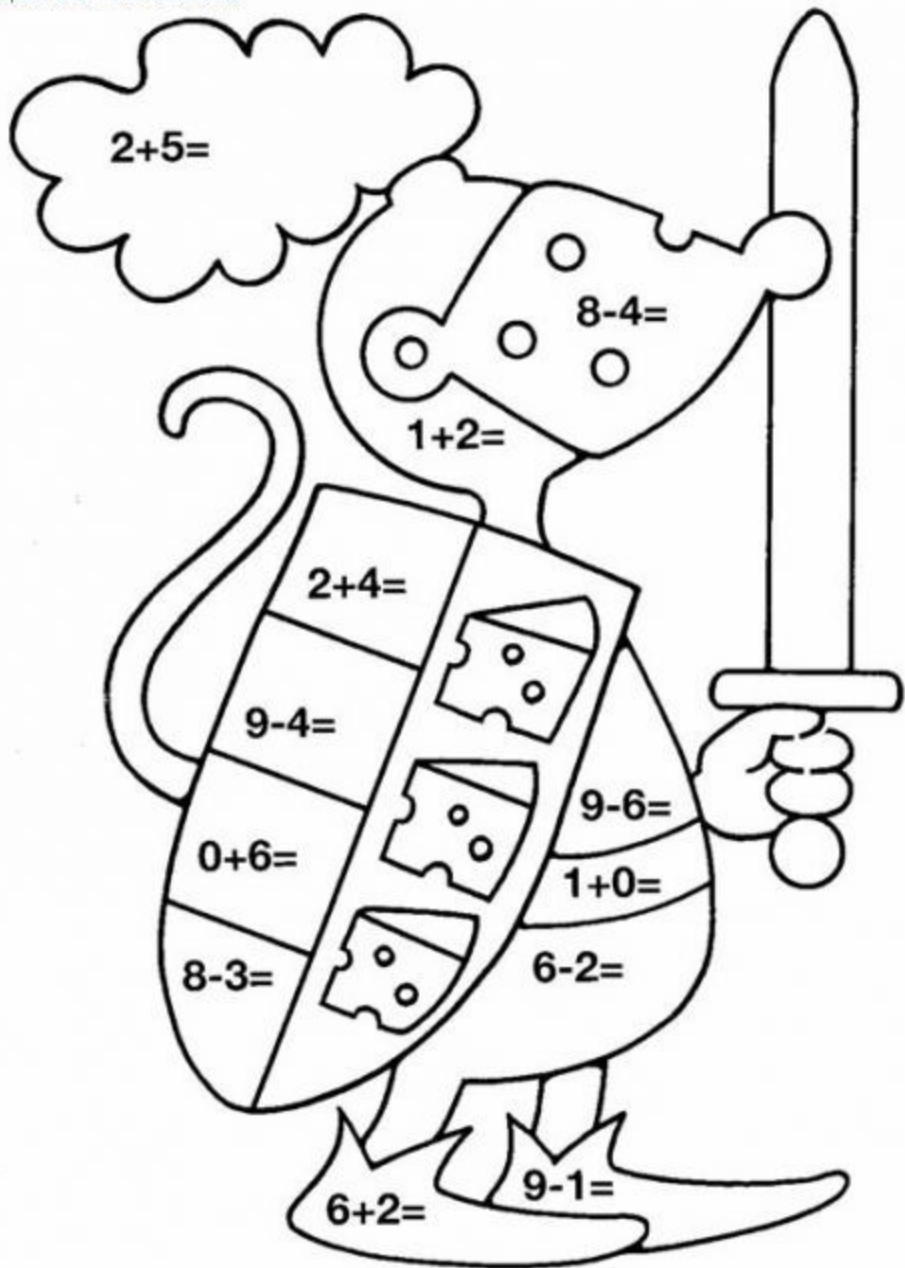


WYKONAJ ZADANIA:


1. Pokoloruj gamek na dowolny kolor.
2. Spójrz na obrazki przedstawiające symbole pogodowe i powiedz co one oznaczają.
3. Wytnij obrazki przedstawiające symbole pogodowe.
4. Naklej znaczki na gamek.







1 = 

3 = 

4 = 

5 = 


6 = 

7 = 

8 = 



cebula
ce-bu-la
c-e-b-u-l-a
cebula



- Nazwij obrazki. Podziel ich nazwy na głoski. Narysuj pod każdym obrazkiem tyle okienek, ile głosek jest w jego nazwie.




- Przeczytaj.

ca ce co ci cy cu ac oc ec ic yc uc
noc koc moc cena cement cukier



- Rozwiąż rebusy.



ce



wica



owiec



ce



ica



~~ce~~



Odszukaj wśród naklejek kartoniki z literami. Naklej je w odpowiednich okienkach. Przeczytaj wyrazy. Narysuj to, czego nazwę otrzymałeś. *(wpisz litery samodzielnie)*

1	2	3	4	5	6	7	8	9	0
s	m	r	k	a	p	t	o	y	l

<table border="1" style="margin-left: 10px; margin-bottom: 10px;"> <tr><td>4</td><td>3</td><td>5</td></tr> <tr><td> </td><td> </td><td> </td></tr> </table> <table border="1" style="margin-left: 10px;"> <tr><td>2</td><td>8</td><td>7</td><td>9</td><td>0</td></tr> <tr><td> </td><td> </td><td> </td><td> </td><td> </td></tr> </table>	4	3	5				2	8	7	9	0						<table border="1" style="margin-right: 10px; margin-bottom: 10px;"> <tr><td>6</td><td>7</td><td>5</td><td>4</td></tr> <tr><td> </td><td> </td><td> </td><td> </td></tr> </table> <table border="1" style="margin-right: 10px;"> <tr><td>1</td><td>7</td><td>8</td><td>4</td><td>3</td><td>8</td><td>7</td><td>4</td><td>5</td></tr> <tr><td> </td><td> </td><td> </td><td> </td><td> </td><td> </td><td> </td><td> </td><td> </td></tr> </table>	6	7	5	4					1	7	8	4	3	8	7	4	5									
4	3	5																																									
2	8	7	9	0																																							
6	7	5	4																																								
1	7	8	4	3	8	7	4	5																																			

Przeczytaj imiona ukryte w plątaninkach.

Three red squiggly lines with letters in circles. The letters are: C, e, z, a, r, y; C, e, l, i, n, a; C, y, r, y, l.

- Pisz litery **c, C** po śladach, a potem – samodzielnie.

c

C

c

C

c

C

c C

c C

c C




www.krokotak.com



- Obejrzyj obrazek. Powiedz, co się na nim dzieje. Wskaż na obrazku to, co w swojej nazwie ma głoskę **ć**.



- Przeczytaj.

To cebula, pomidory i . Pani robi w sali „zielony parapet”. A my pomagamy.

- Posłuchaj.


Kap, kap, kap – pada deszcz,
wuu, wuu, wuu – wieje wiatr.
Mokro jest, zimno jest –
chmury zasłoniły świat!

Słońce świeci
cały dzień.
Wierzba kwitnie,
śpiewa ptak,
chmur już nie ma,
jasno jest –
słońce oświetliło świat!

- Pisz po śladach liter przysłowia. Posłuchaj go.

W marcu jak w garnku.

- Narysuj to, co mogło się znaleźć w tym marcowym garnku.



- Dokończ rysować szlaczek.

