

## Wokół choinki

- Ułóż zdanie z rozsypanki i napisz je w liniaturze.

owca.

Tam

stoi

mała

---

---

---



Układanie zdania z rozsypanki. Zapisywanie go w liniaturze.

- Pokoloruj według wzoru. Wpisz brakujące liczby.

$$7 = 2 + 5$$


$$7 = 4 + \square$$


$$7 = 1 + \square$$


$$7 = 0 + \square$$




Dopełnianie do 7.

- Ułóż zdanie z rozsypanki wyrazowej i je zapisz.

o    Beatka    dom.    dba

---



---

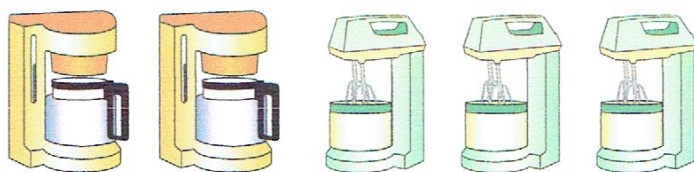



---

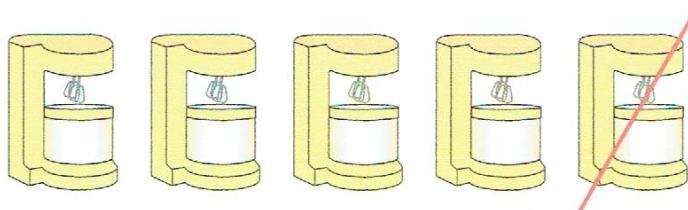


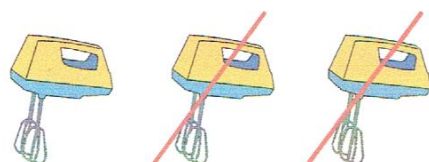
Układanie i zapisywanie zdania z rozsypanki wyrazowej.

- Napisz działania pasujące do obrazków i je wykonaj.











Dodawanie i odejmowanie w zakresie 5.

- Pokoloruj w każdym rzędzie robota, który stoi na miejscu wskazanym przez liczbę. Licz od lewej strony. Wpisz liczbę wskazującą, który robot został pokolorowany, gdy policzysz od prawej strony.

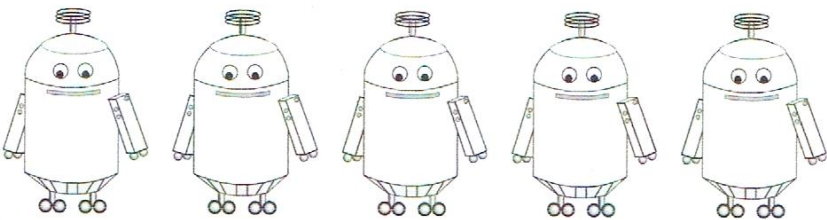
1




2




3



4



5



Posługiwanie się liczbą porządkową.

- Wstaw w okienko odpowiedni znak: >, < lub =.

$$\begin{array}{ccc} 3 & \square & 4 \\ 3 & \square & 3 \end{array}$$

$$\begin{array}{ccc} 5 & \square & 5 \\ 1 & \square & 4 \end{array}$$

$$\begin{array}{ccc} 2 & \square & 0 \\ 2 & \square & 2 \end{array}$$




- Jakie głoski słyszysz na początku nazw obrazków? Połącz obrazki z odpowiednią literą. Narysuj w okienkach obrazki innych rzeczy, których nazwa rozpoczyna się wskazaną literą.

Illustrations: Sheep, Boot, Rug, Tree, Umbrella, Tomato.

Letters: b, p, d.



- Dokończ rysowanie kota. Podpisz rysunek i go pokoloruj.



---

---

---

---



Kończenie rozpoczętego rysunku. Malowanie w obrębie konturu. Podpisywanie rysunku.

- Połącz schematy nazw z odpowiednimi rysunkami. Zaznacz na schematach okienko odpowiadające głosce **s**.



--	--	--	--	--	--	--	--

--	--	--

--	--	--	--



Liczenie głosek w wyrazach. Zaznaczanie okienka odpowiadającego głosce **s**.

- Pokoloruj flagę Polski. Ułóż zdanie z rozsypanki i napisz je w liniaturze.



Polak.

Olek

to

---



---



---

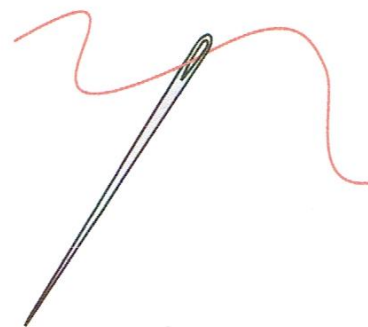


---



Poprawne kolorowanie flagi Polski. Układanie zdania z rozsypanki.

- Połącz linią każdy obrazek z właściwym modelem głoskowym. Pomaluj modele głoskowe wyrazów: miejsca samogłosek **i, o** – na czerwono, miejsca spółgłosek **d, l, k, m** – na niebiesko.



--	--	--	--

--	--	--

--	--	--	--	--



Łączenie obrazka z właściwym modelem głoskowym. Zaznaczenie na modelu głoskowym miejsca, gdzie występują znane spółgłoski i samogłoski.

- Napisz każdą literę w miejscu, które wskazuje strzałka.

L	O	d	l	l	i	D	o
---	---	---	---	---	---	---	---

Below the letters are four horizontal lines for writing practice. Arrows point from the letters to the lines: 'L' points to the first line; 'O' points to the second line; 'd' points to the second line; the first 'l' points to the second line; the second 'l' points to the second line; 'i' points to the second line; 'D' points to the second line; 'o' points to the second line.



Pisanie poznanych liter w liniaturze.

## Podróż w krainę wyobraźni



- Pomaluj pierwszy parasol na zielono, drugi – na niebiesko, trzeci – na czerwono. Powtarzaj kolory do końca szlaczka w tej samej kolejności.



Posługiwanie się liczbami porządkowymi i powtarzanie rytmu kolorów.

- Przepisz zdanie. Połącz je linią z obrazkiem, do którego pasuje.

Olek ma domek.



Przepisywanie zdania i czytanie go ze zrozumieniem.