

● Rysuj po śladach, bez odrywania kredki od kartki.



● Połącz liniami wyrazy, które się rymują.

ptaki      karmniki      nasiona      słonina


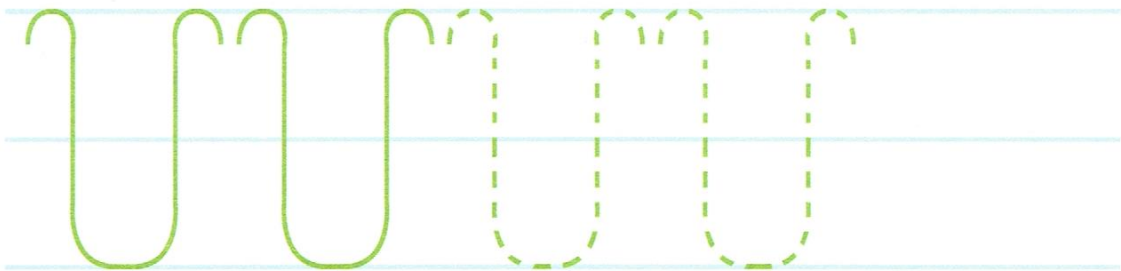
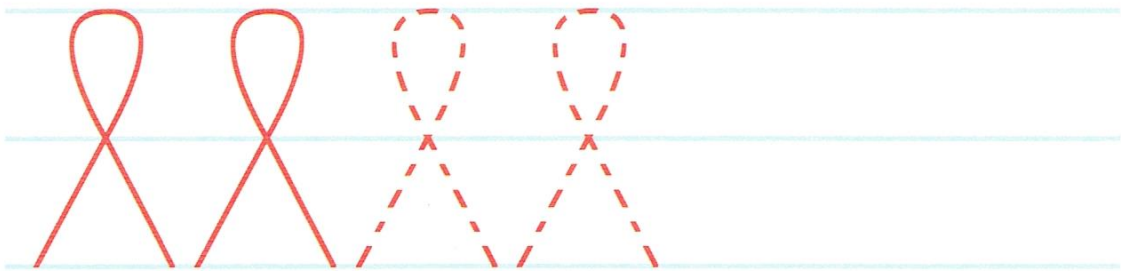
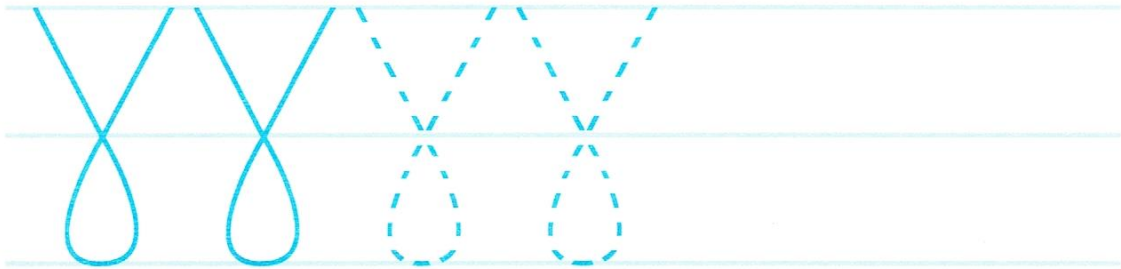
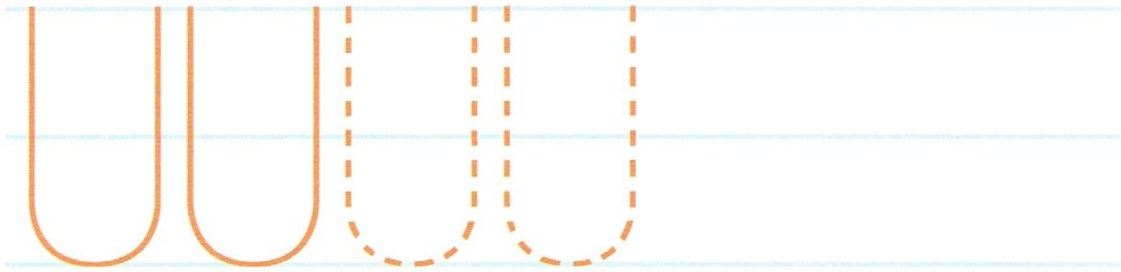
malina      korona      słoiki      raki

Rozszyfruj wyrazy. Narysuj rozwiązania.

0	1	2	3	4	5	6	7	8	9	10
t	g	r	o	a	b	k	i	m	e	s

0 2 4 6 0 3 2	1 2 4 5 7 9
10 9 6 4 0 3 2	5 2 4 0 9 6
10 0 3 6 2 3 0 6 7	8 4 6 7

 Rysuj po śladach linii. Dokończ szlaczki.



Rozwiąż krzyżówkę. Odszukaj wśród naklejek litery tworzące nazwy obrazków. Naklej je w odpowiednich miejscach, które wskażą wyniki odejmowania. Odczytaj hasło.

$9 - 1$



$8 - 3$



1.

2.

3.

4.


5.

6.

7.

8.

$10 - 3$




$8 - 7$




$8 - 2$

$10 - 8$

$9 - 5$



$7 - 4$



Pisz litery h, H po śladach, a potem - samodzielnie.