

## Temat : **Lato na wakacjach**

Rysowanie po śladach fal. Nazywanie tego, co ukryło się w nich.

Tworzenie mapy skojarzeń do wyrazu wakacje.

Zabawy przy piosence Lato na wakacjach.

Karta pracy, cz. 4, s. 62. Słuchanie, dokąd podróżują ludzie podanymi środkami lokomocji. Naklejanie obok obrazków środków lokomocji obrazków odpowiednich miejsc.

Dla dorosłych to jest proste: jakie znamy pojazdy – lądowe, powietrzne, wodne. Proszę porozmawiać o tym z dzieckiem.

Masażyk *Malujemy lato*.

Na początku dziecko siedzi przed rodzicem, a później zmiana. R. recytuje wiersz Bożeny Formy, dziecko palcami i dłońmi obrazuje go na plecach Rodzica.

*Świeci słońce* - wykonuje rozwartymi dłońmi ruchy koliste na środku pleców,  
*pada deszcz:* dotyka opuszkami palców różnych miejsc na plecach,  
*kapu, kap, kapu, kap.* zaciśniętymi piąstkami delikatnie uderza w różnych miejscach,  
*A my z latem wyruszamy* energicznie przesuwa rozwarte dłonie z lewej strony do prawej,  
*zwiedzić świat, zwiedzić świat.* poklepuje rozwartymi dłońmi plecy w różnych miejscach,  
*Policzymy drzewa w lesie* dotyka pleców kolejno wszystkimi palcami lewej dłoni i prawej  
dłoni równocześnie,  
*i kwiaty na łące,* rysuje kontury kwiatów, powitamy tańcem księżyc masuje plecy rozwartymi  
dłońmi,  
*i kochane słońce.* wykonuje szybki, okrężny masaż całą dłonią,  
*Pobiegniemy wąską dróżką,* stuka, na przemian, opuszkami palców, górskimi szlakami, rysuje dwie  
linie równoległe (ścieżkę) palcami wskazującymi,  
*do kąpieli w słonym morzu* całą dłonią rysuje fale,  
*wszystkich zapraszamy.* delikatnie szczypie.

Zachęcam by dziecko nauczyło się tego wierszyka niech ćwiczy pamięć.


• Wskazywanie morza, gór na mapie Polski. Dziecko z pomocą dorosłego, wskazuje na mapie morze Bałtyk, góry Tatry, jeziora .

I jeszcze dla tych co się nudzą prace dodatkowe.

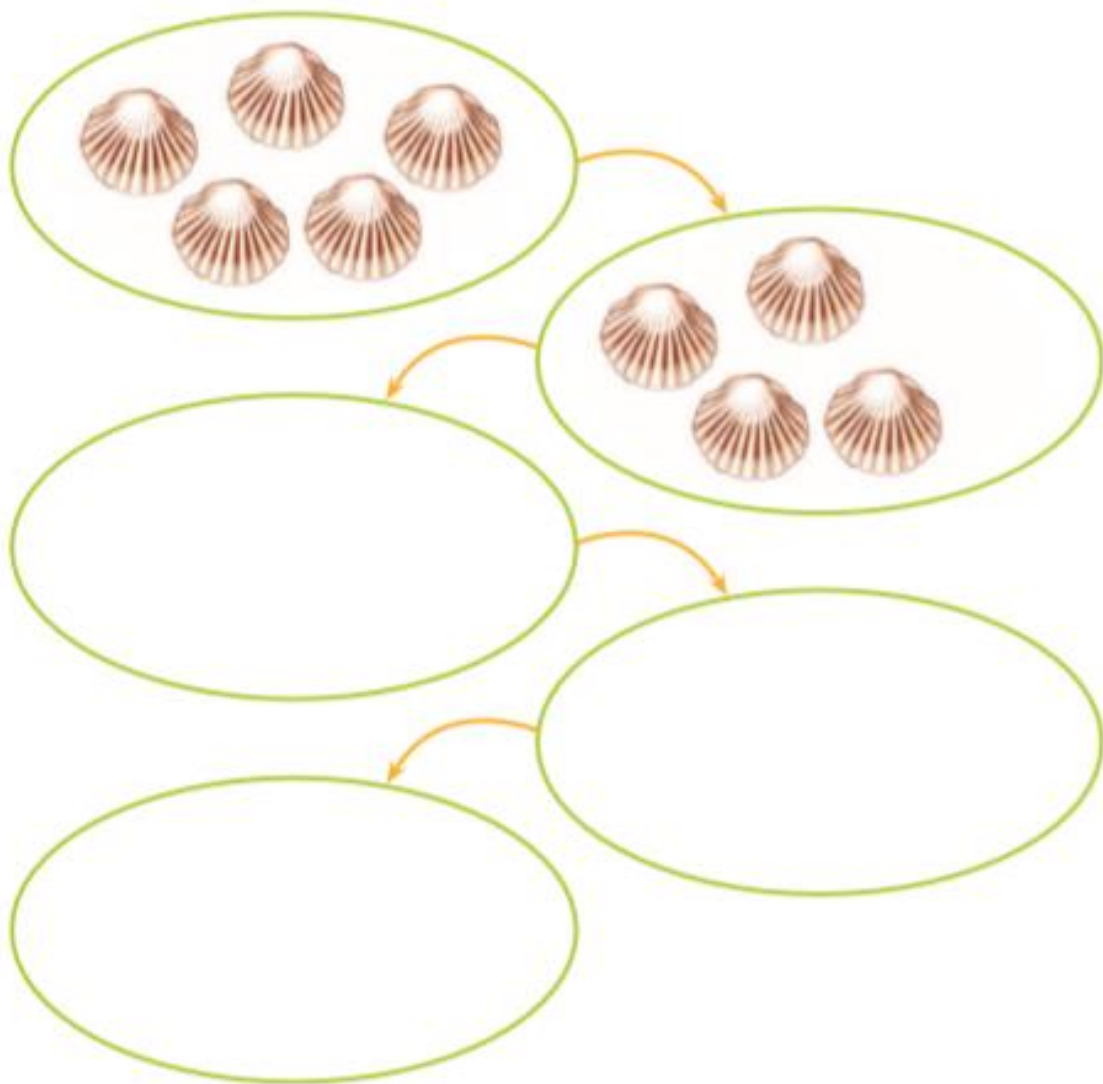
- Obejrzyj obrazki. Opowiedz, co przydarzyło się wróbelkowi.



- Dokończ rysować rybki i statki.




- W każdej kolejnej pętli narysuj o jedną muszelkę mniej. Nazwij to, co jest na zdjęciach, na dole karty. Zamknij karty pracy. Nazwij zdjęcia po kolei.



- Narysuj według podanego kodu drogę dzieci do gospodarstwa agroturystycznego.

4→ 4↑ 4← 2↑ 3← 5↑ 3→ 2↑ 1→ 2↑ 1→ 1↑









- Wykonaj na palcach działania matematyczne. Połącz zapisy działań z odpowiednimi wynikami.

$10 - 5 =$	1	$5 + 0 =$
$8 - 6 =$	2	$4 + 4 =$
$6 + 0 =$	3	$10 - 9 =$
$4 - 0 =$	4	$8 + 2 =$
$9 - 1 =$	5	$7 - 4 =$
$1 + 8 =$	6	$5 + 2 =$
$10 - 7 =$	7	$6 + 3 =$
$7 - 2 =$	8	$10 - 0 =$
	9	$3 + 7 =$
	10	
		$6 - 0 =$

- Narysuj, z czym kojarzą ci się wakacje.

wakacje



- Rysuj po śladach szlaczków.



- Rysuj coraz mniejsze szlaczki.

