

Drogi Uczniu!

Jak różnorodny i zarazem ciekawy jest świat liczb przekonujemy się każdego dnia. Dlatego też dzisiaj również będą liczby, ale tym razem przedstawimy je na osi liczbowej.

15.06.2020

Temat: Oś liczbową.

Lekcje z epodreczniki.pl (platforma edukacyjna Ministerstwa Edukacji Narodowej):

1. *Położenie punktu na osi liczbowej*
<https://epodreczniki.pl/a/polozenie---os-liczbowa-i-uklad-wspolrzednych/DVOALXXdZ>
2. *Zadania*
<https://epodreczniki.pl/a/zadania/DIHGYIM9J>

Materiały dodatkowe:

- 1) Wideolekcja *Oś liczbową*
<https://www.youtube.com/watch?v=8jnWwr-zZ80>
- 2) Wideolekcja *Oś liczbową – wprowadzenie*
<https://pistacja.tv/film/mat00004-os-liczbowa-wprowadzenie?playlist=3>
- 3) Wideolekcja *Zaznaczanie i odczytywanie liczb na osi liczbowej*
<https://pistacja.tv/film/mat00005-zaznaczanie-i-odczytywanie-liczb-na-osi-liczbowej?playlist=3>

PRACA SAMODZIELNA

Ćwiczenie 1. Uzupełnij kartę pracy *Oś liczbową* dołączoną do materiału.

Ćwiczenie 2. Quiz *Oś liczbową*. Poniższy link umożliwi Ci sprawdzenie swojej wiedzy.

<https://www.medianauka.pl/quiz-os-liczbowa>

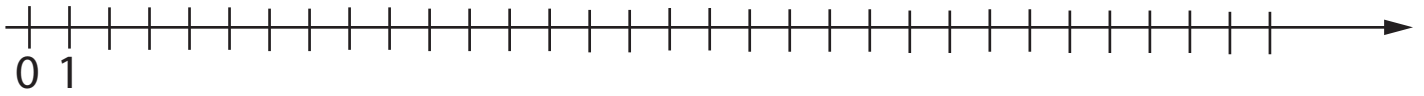
WYKORZYSTANE ZASOBY:

- ✓ <https://epodreczniki.pl/>
- ✓ <https://www.youtube.com/>
- ✓ <https://pistacja.tv/film/>
- ✓ <https://www.medianauka.pl/>

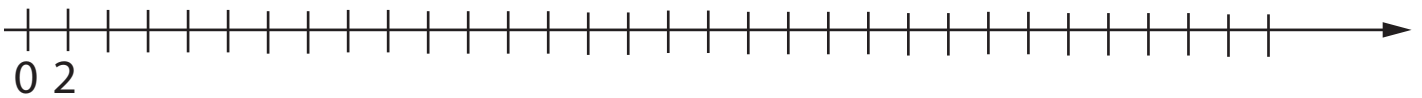
Życzę siły i wytrwałości w dążeniu do celu.
Powodzenia!



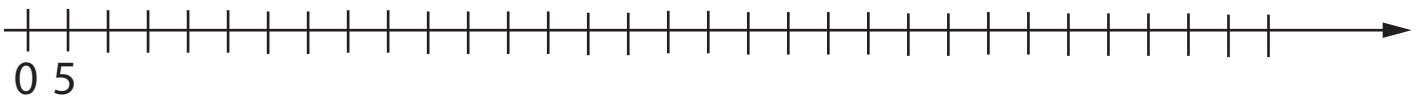
Zaznacz na osi liczbowej liczby 3, 8, 12, 17, 22, 30



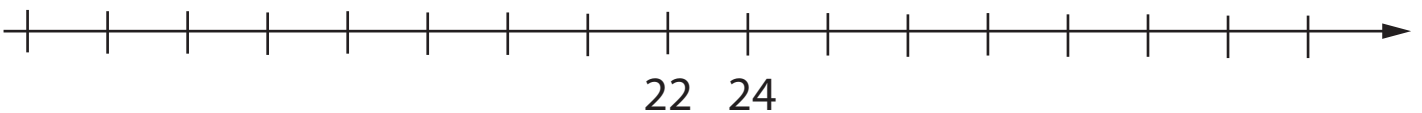
Zaznacz na osi liczbowej liczby 8, 12, 18, 20, 22, 30



Zaznacz na osi liczbowej liczby 10, 15, 25, 30, 40, 50, 100



Zaznacz na osi liczbowej liczby 10, 14, 20, 30, 32, 36



Zaznacz na osi liczbowej liczby 50, 70, 120, 150

