

Piątek 09.04.2021 Dzisiejszy temat dnia – „**Na stadionie**”.

Jeżeli będziecie Państwo kiedyś np. w Parczewie oczywiście z dzieckiem, proszę podjechać na parczewski stadion i pokazać go dziecku. Poopowiadać do czego służy taki obiekt sportowy. Dzisiaj w wolnej chwili, proszę pokazać chociaż zdjęcia w Internecie.

Na stadionie – zwiedzanie Stadionu Narodowego w Warszawie

<https://www.google.pl/url?sa=i&url=https%3A%2F%2Fmoi-mili.pl%2Fzwiedzanie-stadionu-narodowego-plan-na-rodzinne-wyjscie-w-warszawie%2F&psig=AOvVaw2lak1cqVLMGFKH74RLs9Mr&ust=1617899585149000&source=images&cd=vfe&ved=0CAkQjhxqFwoTCKiN17jF7O8CFQAAAAAdAAAAABAE>

• **Poruszanie się według słów rymowanki. Nauka słów rymowanki na pamięć.**

Zrób do przodu cztery kroki

i wykonaj dwa podskoki.

Zrób do tyłu kroki trzy,

potem krzyknij: raz, dwa, trzy!

Lewą ręką dotknij czoła,

no i obróć się dokoła.

W prawą stronę kroków pięć

zrób – jeśli masz na to chęć.

Potem kroki w lewą stronę:

raz, dwa, trzy – no i zrobione.

• **Ćwiczenia rozwijające ruchy gałek ocznych.**

R. przygotowuje różną liczbę zabawek. Dziecko liczy je głośno, łącząc liczenie z mrugnięciami.

Zapraszam do obejrzenia krótkiej audycji 5:58 poznajemy dyscypliny sportowe

<https://www.youtube.com/watch?v=eiU2XVGTiLE>

Bob budowniczy – budowa stadionu.

<https://www.youtube.com/watch?v=hMUvU0Sy54o>

Poniżej jest karta pracy z kodowaniem, po odszyfrowaniu, odczytaniu wyrazów proszę niech dziecko zilustruje. Następnie zabawy z angielskim i zabawa na podwórku.








H. Obszar przygotowania do nauki czytania i pisania


6. Koduje i dekoduje proste informacje.

Zadanie XXIII

Nauczyciel pokazuje dziecku kartę pracy, na której znajdują się kod oraz zaszyfrowane wyrazy. Zadaniem dziecka jest odszyfrować, jakie słowo kryje się za znakami.

Odczytaj zaszyfrowane wyrazy.

						
E	L	A	M	I	K	Z



Zabawy na świeżym powietrzu – przed wyjściem na podwórko proszę przygotować dziecku pustą plastikową butelkę, włączyć na 2 min filmik zabawy z butelką, dzieci mają bardzo dobrą pamięć i same odtworzą ćwiczenia z butelką.

<https://www.youtube.com/watch?v=HvW4UOhQo3U>. Dziękuję za pracę z dzieckiem,
życzę miłego popołudnia